



# SEN11



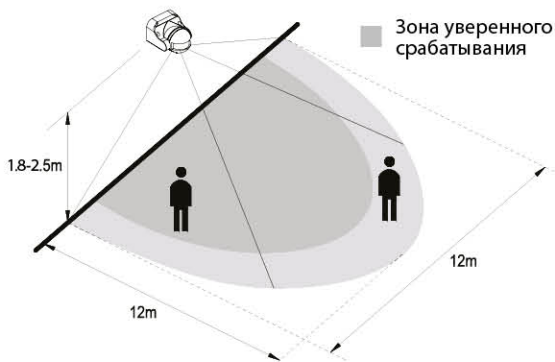
## Накладной датчик SEN11

Датчик движения SEN11 может использоваться как в закрытых помещениях, так и на улице благодаря высокой степени защиты IP44. Монтируется на стену или потолок, благодаря поворотному механизму зона охвата регулируется в вертикальной плоскости. Датчик обладает широкой зоной улавливания (180°) и большим расстоянием обнаружения (до 12 метров). Имеется возможность регулировать освещенность и время задержки.



Дом      Гараж      Офис      Производство      Улица

### Рекомендуемое место установки



Зона уверенного срабатывания

Угол охвата:

**180°**

Максимальная дальность действия:

**до 12м**

Рекомендуемая высота монтажа:

**1,8-2,5м**

Диапазон освещенности:

**от 3 до 2000 люкс**

Нагрузка активная/смешанная:

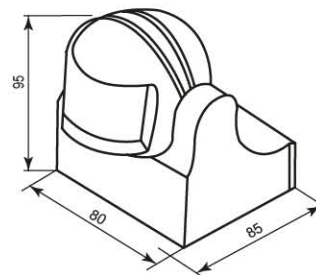
**1200/500W**

Время задержки:

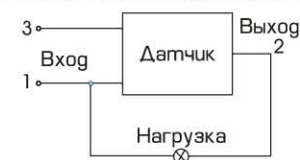
**8Sec.~7Min.**

Источник питания 230V 50-60 Hz  
 Потребляемая мощность: 0,1-0,45 W  
 Рабочий диапазон: -20°..+40°С  
 Допустимая влажность: <93%

Для заказа	SEN11
Art.number	22021/22022



### Электрическая схема подключения



### Монтаж датчика

