



SEN8



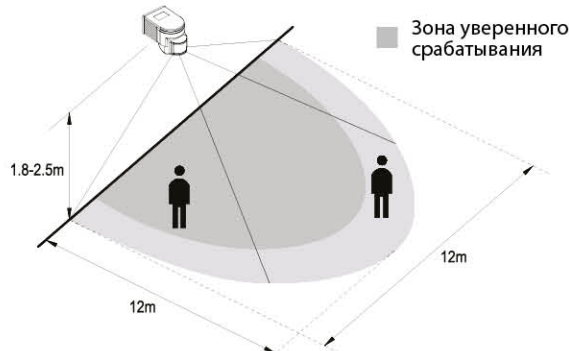
Накладной датчик SEN8

Датчик движения SEN8 может использоваться как в закрытых помещениях, так и на улице благодаря высокой степени защиты IP44. Датчик монтируется на стену, благодаря поворотному механизму зона обнаружения у датчика может быть отрегулирована. Имеется возможность регулировать освещенность и время задержки.



Дом Гараж Офис Производство Улица

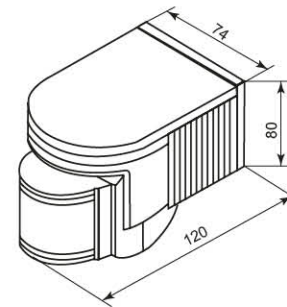
Рекомендуемое место установки



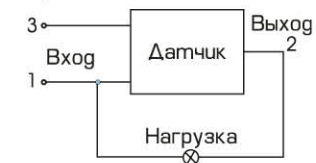
Угол охвата:
180°
Максимальная дальность действия:
до 12м
Рекомендуемая высота монтажа:
1,8-2,5м
Диапазон освещенности:
от 3 до 2000 люкс
Нагрузка активная/смешанная:
1200/500W
Время задержки:
8Sec.~7Min.

Источник питания 230V 50-60 Hz
Потребляемая мощность: 0,1-0,45 W
Рабочий диапазон: -20°..+40°C
Допустимая влажность: <93%

Для заказа	SEN8
Art.number	22014/22015



Электрическая схема подключения



Монтаж датчика

