



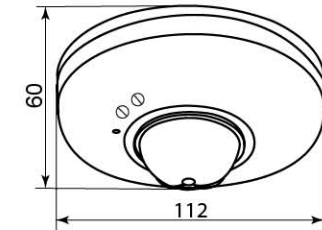
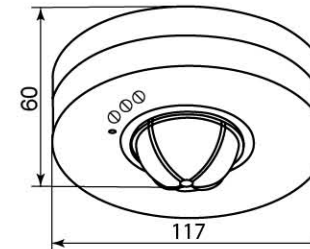
SEN4

SEN5



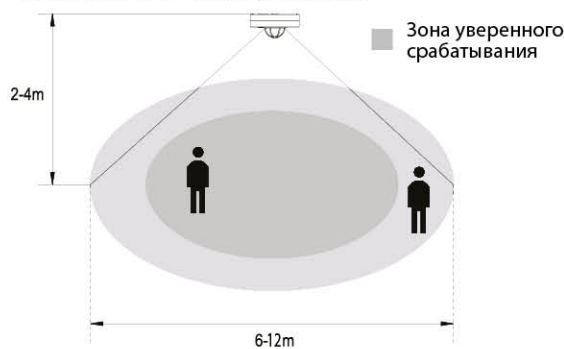
Накладные датчики SEN4 и SEN5

Датчики движения SEN4 и SEN5 предназначены для использования внутри помещений и легко монтируются на любую поверхность, преимущественно на потолок. Датчики обладают широким углом обнаружения 360° и большим расстоянием обнаружения (до 12 метров), которое может быть отрегулировано по необходимости. Имеется возможность регулировать освещенность и время задержки.



Дом Гараж Офис Производство

Рекомендуемое место установки



Угол охвата:
360° 120° угол охвата по горизонт.(SEN5)

Максимальная дальность действия:
до 6м (SEN5) **до 12м** (SEN4)

Рекомендуемая высота монтажа:
2,2-4м

Диапазон освещенности:
от 3 до 2000 люкс

Нагрузка активная/смешанная:
1200/300W

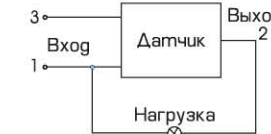
Время задержки:
8Sec.~7Min.(SEN4)
5Sec.~6Min.(SEN5)

Источник питания 230V 50-60 Hz
Потребляемая мощность: 0,1-0,45 W
Рабочий диапазон: -20°..+40°C
Допустимая влажность: <93%

Для заказа	SEN4	SEN5
Art.number	22017/22018	22006



Электрическая схема подключения



Монтаж датчика

