



SEN14



Накладной датчик SEN14

Датчик движения SEN14 может использоваться как в закрытых помещениях, так и на улице благодаря высокой степени защиты IP44. Датчик монтируется на стену, зона обнаружения может быть откорректирована с помощью шарнирного соединения. Имеется возможность плавной регулировки освещенности и времени задержки, а также расстояния обнаружения.



Дом



Гараж



Офис

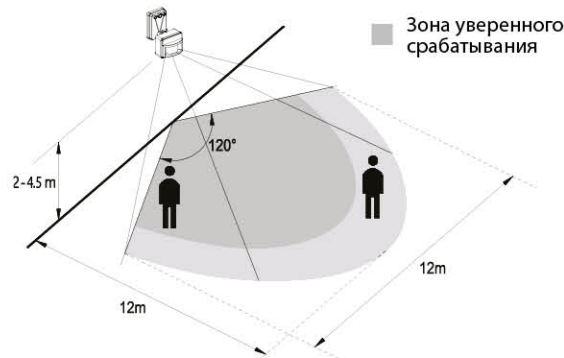


Производство



Улица

Рекомендуемое место установки



Зона уверенного срабатывания

Угол охвата:

120°

Максимальная дальность действия:

до 12м

Рекомендуемая высота монтажа:

2-4,5м

Диапазон освещенности:

от 3 до 2000 люкс

Нагрузка активная/смешанная:

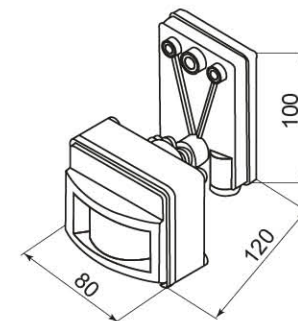
1200/500W

Время задержки:

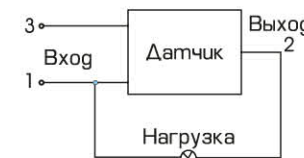
5Sec.~10Min.

Источник питания 230V 50-60 Hz
 Потребляемая мощность: 0,1-0,45 W
 Рабочий диапазон: -10°..+40°С
 Допустимая влажность: <93%

Для заказа	SEN14
Art.number	22001/22002



Электрическая схема подключения



Монтаж датчика

