

DULUX L 36 W/830 2G11

OSRAM DULUX L LUMILUX | CFLni, with 4-pin 2G11 base for ECG/CCG operation



Области применения

- Офисы, общественные здания
- Магазины
- Отели, рестораны

Преимущества продукта

- Очень экономичная
- Выдающийся световой поток
- Выдающаяся относительная световая эффективность
- Длительный сервисный срок службы
- Расширенная системная гарантия OSRAM в сочетании с ЭППА OSRAM QUICKTRONIC
- Уменьшенная более чем вдвое длина по сравнению с трубчатыми флуоресцентными лампами
- Улучшенные характеристики техобслуживания

Характеристики продукта

- Короткая и компактная лампа со штырьковым цоколем с двухоборотными колбами
- Штыревой одиночный четырехконтактный цоколь 2G11
- Регулируемый (1 – 100 % с QUICKTRONIC QT_i DALI/DIM)
- Индекс цветопередачи R_a : от 80 до 89
- Средний срок службы: 20 000 ч (с QUICKTRONIC)
- Работает от аккумуляторной батареи, солнечной энергии и сети переменного тока с подходящим электронным ПРА



Техническое описание продукта

- Также доступна в синей цветности

Техническое описание продукта

Technical data

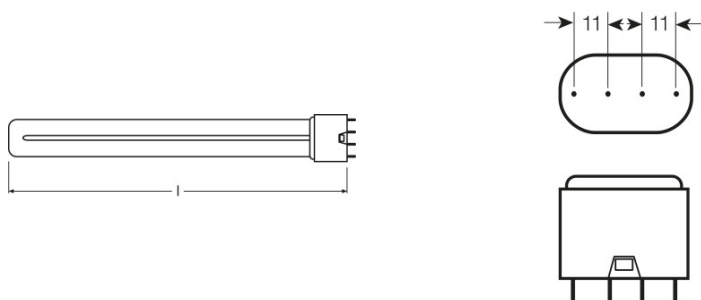
Электрические параметры

Номинальная мощность	36,0 Вт
Мощность	36,00 Вт
Номинальное напряжение	102 В
Световой поток	2900 лм

Photometrical data

Номинальный световой поток	2900 лм
Цветовая температура	3000 К
Цветность	830
Цветность света согласно EN 12464-1	LUMILUX Warm White
Индекс цветопередачи Ra	≥80
Световой поток при 25 °C	2900 лм
Стабильность свет.лампы при 4 000ч	0,90
Стабильность свет.лампы при 6 000ч	0,88
Стабильность свет.лампы при 8 000ч	0,86
Стабильность свет.лампы при 12 000ч	0,84
Стабильность свет.лампы при 16 000ч	0,81
Стабильность свет.лампы при 20 000ч	0,80
Яркость	2,8 кд/см ²
Класс цветопередачи	1B

Размеры и вес



Общая длина	411,0 mm
Вес продукта	94,00 g
Диаметр трубки	17,5 mm
Длина	411,0 mm

Техническое описание продукта

Длина согласно IEC стандарта	415 mm
Длина с цоколем без штырьков	411,00 mm

Температурные условия

Т окр. среды при макс. свет. потоке	25,0 °C
-------------------------------------	---------

Срок службы

Номинальный срок службы	12000 h
Срок службы лампы	12000 h
Срок службы	13000 h ¹⁾
Выход из строя (эксплуатация 2 000 ч)	0,99
Выход из строя (эксплуатация 4 000 ч)	0,99
Выход из строя (эксплуатация 6 000 ч)	0,99
Выход из строя (эксплуатация 8 000 ч)	0,99
Выход из строя (эксплуатация 12 000 ч)	0,95
Выход из строя (эксплуатация 16 000 ч)	0,81
Выход из строя (эксплуатация 20 000 ч)	0,50
Режим работы LLMF/LSF	HF
Срок службы	20000 h ¹⁾

¹⁾ С ЭПРА с горячим стартом

Дополнительные данные

Цоколь	2G11
Содержание ртути в лампе	2,5 mg
Утилизация по WEEE	Да
Комментарий о продукте	For ECG and CCG operation

Возможности / мощности

Для внутреннего освещения	Да
---------------------------	----

Сертификаты и Стандарты

Класс энергопотребления	A
Энергопотребление	40 кВт·ч/1000 ч

Классификация

Международная система кодирования ламп	FSD-36/830-E-2G11-43,9/411
--	----------------------------

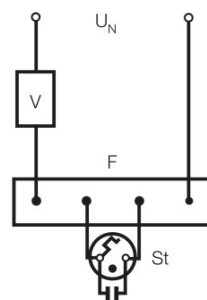
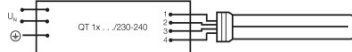
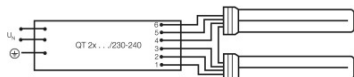
Оборудование/аксессуары

– Подходит для стандартных ПРА и пусковых устройств

–

Техническое описание продукта

Подходит для использования с электронным и обычным ПРА



Circuit diagram

Circuit diagram

Circuit diagram

Данные для заказа

Product code	Описание продукта	Упаковка (цена/шт.)	Размеры (длина x ширина x высота)	Объем	Вес брутто
4050300010793	DULUX L 36 W/830 2G11	Shipping carton box 10	455 mm x 103 mm x 136 mm	6.37 дм ³	1369.00 g

- The mentioned product code describes the smallest quantity unit which can be ordered. One shipping unit can contain one or more single products. When placing an order, for the quantity please enter single or multiples of a shipping unit.

Ссылки

Более подробную информацию по электронному ПРА QUICKTRONIC см. на странице

▶ www.osram.com/QUICKTRONIC

Более подробную информацию по системной гарантии и положениям и условиям гарантийного обслуживания см. на странице

▶ www.osram.com/system-guarantee

Примечание

В заказ могут быть внесены изменения без предварительного уведомления. Проверьте информацию на наличие ошибок. Убедитесь, что информация актуальна.

Техническое описание продукта

DULUX L 36 W/830 2G11

OSRAM DULUX L LUMILUX | CFLni, with 4-pin 2G11 base for ECG/CCG operation

Название продукта	Название продукта ЭПРА	EAN-код	Номинальный ток	Потери мощности
DULUX L 36W/830 2G11	QT 1x36 DIM	4008321645623	0.16 A	36.00 Вт
	QT 2x36 DIM	4008321645838	0.32 A	72.40 Вт
	QTi 1x14/24/21/39 GII	4008321383334	0.15 A	34.00 Вт
	QTi 1x36 DIM		0.16 A	36.00 Вт
	QTi 2x14/24/21/39 GII	4008321383396	0.29 A	68.00 Вт
	QTi 2x36 DIM		0.31 A	69.00 Вт
	QTi DALI 1x36 DIM	4050300870427	0.16 A	36.00 Вт
	QTi DALI 2x36 DIM	4050300870885	0.31 A	69.00 Вт
	QT-M 2x26-42/220-240 S	4008321110022	0.30 A	70.00 Вт
	QTP-DL 1x36-40	4008321117908	0.17 A	35.00 Вт
	QTP-DL 2x36-40	4008321117922	0.33 A	68.00 Вт
	QTP-M 1x26-42	4008321329134	0.16 A	35.00 Вт
	QTP-M 2x26-32	4008321329158	0.30 A	68.00 Вт
	QTP-OPTIMAL 1x18-40	4008321873743	0.16 A	35.00 Вт
	QTP-OPTIMAL 2x18-40	4008321873767	0.30 A	80.00 Вт