

# XL<sup>3</sup> 160

встроенные распределительные шкафы,  
готовые к эксплуатации



Кат. № 200 13 + дверь (стр. 341)

IP 40 - IK 08 с дверью

IP 30 - IK 04 без двери

Огнестойкость согласно МЭК 60695-2-1-750°C / 5 с

Для установки в общественных зданиях

Поставляются в комплекте:

- встраиваемая металлическая коробка
- съемное шасси с установленными рейками и гидравлическим уровнем
- латунная шина для подключения заземления:
- 36 отверстий от 1,5 до 10 мм<sup>2</sup>, 2 отверстия по 35 мм<sup>2</sup>
- декоративная рама и изолирующие лицевые панели

Глубина встраивания: не менее 100 мм

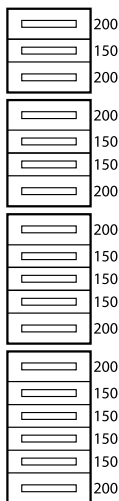
Емкость: 24 модуля на рейку RAL 7035

Двери заказываются отдельно (стр. 341)

Для монтажа DPX<sup>3</sup> 160

## Упак. Кат. № Шкафы встроенные модульные

Упак.	Кат. №	Кол-во реек	Кол-во модулей	Фасад (мм)		Коробка (мм)		200
				Выс.	Шир.	Выс.	Шир.	
1	0 200 13	3	72	695	670	640	617	150
1	0 200 14	4	96	845	670	790	617	200
1	0 200 15	5	120	995	670	940	617	150
1	0 200 16	6	144	1 145	670	1 090	617	200



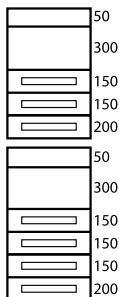
## Аксессуар для фиксации

1	200 10	Для полой перегородки
---	--------	-----------------------

## Шкафы встроенные

Для установки счетчика

Упак.	Кат. №	Кол-во реек	Кол-во модулей	Фасад (мм)		Коробка (мм)		50
				Выс.	Шир.	Выс.	Шир.	
1	0 200 25	3	72	995	670	940	617	300
1	0 200 26	4	96	1 145	670	1 090	617	150

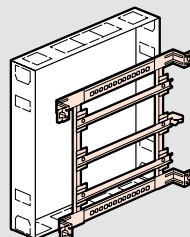


Распределение (стр. 357)

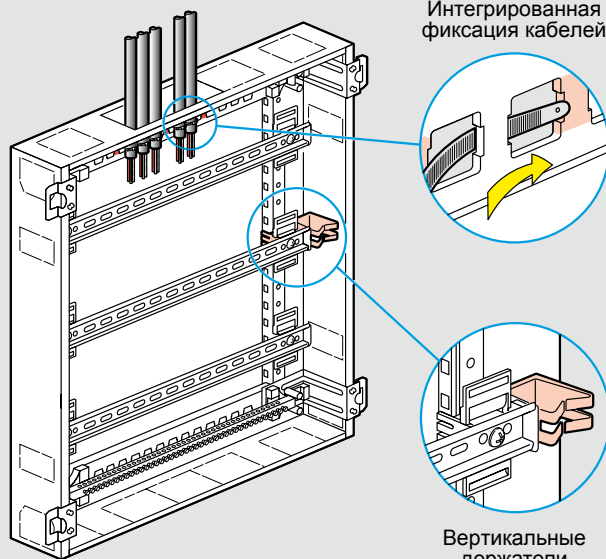
# XL<sup>3</sup> 160

встроенные распределительные шкафы

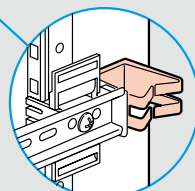
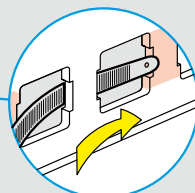
## Принцип монтажа



Съемное шасси



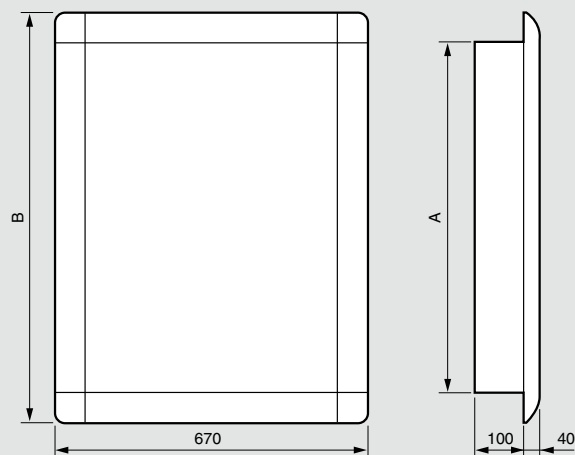
Интегрированная фиксация кабелей



Вертикальные держатели Кат. № 0 200 93

## Габаритные размеры

Без дверей

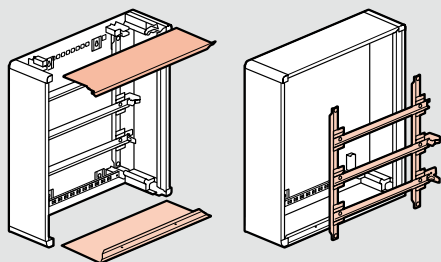


Кат. №	A (мм)	B (мм)
0 200 13	640	695
0 200 14	790	845
0 200 15 / 25	940	995
0 200 16 / 26	1 090	1 145

# XL<sup>3</sup> 160

распределительные шкафы с металлическим или изолирующим корпусом

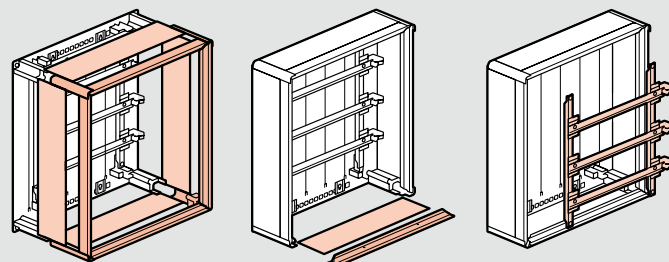
## ■ Принцип монтажа шкафов с металлическим корпусом



Съемные боковые панели

Съемное шасси

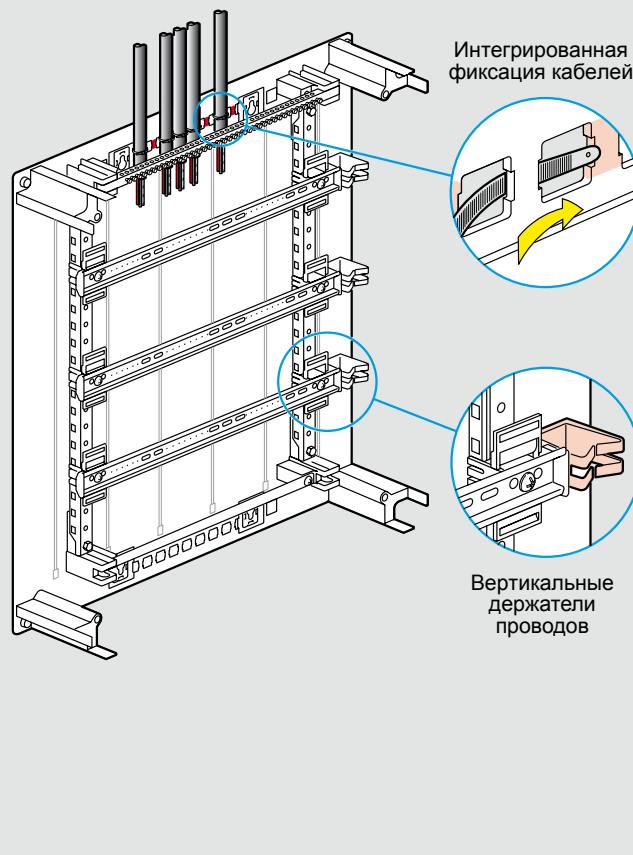
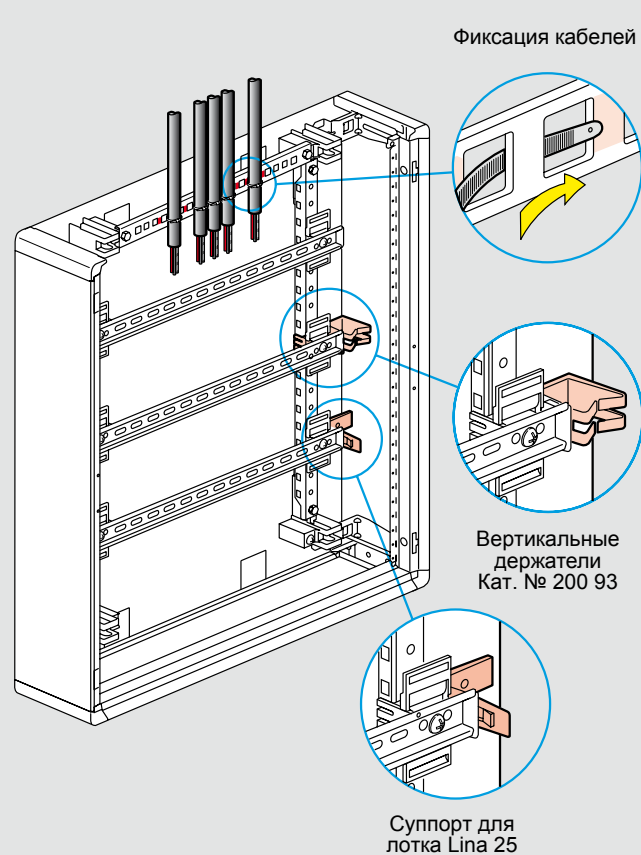
## ■ Принцип монтажа шкафов с пластиковым корпусом



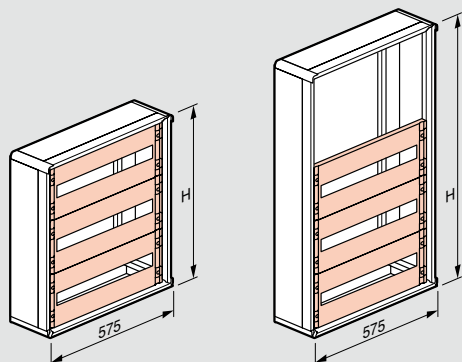
Съемная рама

Съемные боковые панели

Съемное шасси




## ■ Габаритные размеры



Шкафы металлические, Кат. №	Шкафы пластиковые, Кат. №	Высота (H) (мм)
0 200 02	0 200 52	450
0 200 03	0 200 53	600
0 200 04	0 200 54	750
0 200 05	0 200 55 / 95	900
0 200 06	0 200 56 / 96	1 050

### С плоской дверью



### С выгнутой дверью

