

XL³ 160

распределительные шкафы с металлическим или изолирующим корпусом, готовые к эксплуатации



0 200 06



0 200 53



0 200 95 + 0 202 30



0 200 71



0 201 50

Размеры стр. 343

Огнестойкость согласно МЭК 60695-2-1 - 750°C / 5 с

Для установки в общественных зданиях

Съемные шасси с установленными на них рейками DIN

Установленная латунная заземляющая шина:

36 отверстий от 1,5 до 10 мм² и 2 отверстия 35 мм²

Емкость 24 модуля на рейку. RAL 7035

Поставляются в комплекте с лицевыми панелями

Двери заказываются отдельно

Упак. Кат. № Шкафы с металлическим корпусом

IP 43 - IK 08 с уплотнителем и дверью
IP 40 - IK 08 с дверью
IP 30 - IK 07 без двери
Верхняя и нижняя панели шкафа служат для ввода кабеля
Для монтажа DPX³ 160

Упак.	Кат. №	Кол-во реек	Кол-во модулей	Высота (мм)	Ширина (мм)	Глубина (мм)	Изображение
1	0 200 02	2	48	450	575	147	
1	0 200 03	3	72	600	575	147	
1	0 200 04	4	96	750	575	147	
1	0 200 05	5	120	900	575	147	
1	0 200 06	6	144	1 050	575	147	

1 0 200 20 **Пластина для входящих кабелей**
Пластина разрезаемая дополнительная

1 0 200 35 **Рейка для фиксации кабелей**
Позволяет поддерживать кабели на входе в шкаф

1 0 201 00 **Петли для настенной фиксации**
Комплект из 4 металлических скоб

1 0 200 21 **Пластина ввода кабеля**
2 x Ø4 - 32 мм и
22 x Ø4 - 20 мм

Распределение (стр. 357)

Упак. Кат. № Шкафы пластиковые

IP 43 - IK 07 с уплотнителем и дверью

IP 40 - IK 07 с дверью

IP 30 - IK 04 без двери

Шкафы II класса

Боковые панели и съемные шасси

Направляющие для вертикальных кабелей

Для монтажа DPX³ 160

Упак.	Кат. №	Кол-во реек	Кол-во модулей	Высота (мм)	Ширина (мм)	Глубина (мм)	Изображение
1	0 200 52	2	48	450	575	147	
1	0 200 53	3	72	600	575	147	
1	0 200 54	4	96	750	575	147	
1	0 200 55	5	120	900	575	147	
1	0 200 56	6	144	1 050	575	147	

Упак. Кат. № Шкафы пластиковые

Для установки счетчика без монтажных комплектов 0 202 30 и 0 202 31

Упак.	Кат. №	Кол-во реек	Кол-во модулей	Высота (мм)	Ширина (мм)	Глубина (мм)	Изображение
1	0 200 95	3	72	900	575	147	
1	0 200 96	4	96	1 050	575	147	

1 0 201 50 **Петли для настенной фиксации**
Комплект из 4 пластмассовых скоб

1 0 200 71 **Пластина ввода кабеля**
2 x Ø4 - 32 мм и
22 x Ø4 - 20 мм

XL³ 160

двери, комплектующие, подключение защитных проводников



0 202 55

0 202 65



0 202 73

0 202 83



0 200 00



0 203 99



0 200 93



0 373 00

Упак.	Кат. №	Двери																																																																																																
		<p>Поставляются с ручками Сменные дверные замки заказываются отдельно (см. ниже)</p> <p>Выгнутые</p> <table border="1"> <thead> <tr> <th rowspan="2"></th> <th colspan="2">Для шкафа высотой (мм)</th> <th colspan="2">Расстояние шкафа/дверь (мм)</th> </tr> <tr> <th>Металл</th> <th>Стекло</th> <th>Металл</th> <th>Стекло</th> </tr> </thead> <tbody> <tr> <td>1</td> <td>0 202 52</td> <td>0 202 62</td> <td>450</td> <td>57</td> </tr> <tr> <td>1</td> <td>0 202 53</td> <td>0 202 63</td> <td>600</td> <td>57</td> </tr> <tr> <td>1</td> <td>0 202 54</td> <td>0 202 64</td> <td>750</td> <td>57</td> </tr> <tr> <td>1</td> <td>0 202 55</td> <td>0 202 65</td> <td>900</td> <td>57</td> </tr> <tr> <td>1</td> <td>0 202 56</td> <td>0 202 66</td> <td>1 050</td> <td>57</td> </tr> </tbody> </table> <p>Плоские</p> <table border="1"> <thead> <tr> <th rowspan="2"></th> <th colspan="2">Для шкафа высотой (мм)</th> <th colspan="2">Расстояние шкафа/дверь(мм)</th> </tr> <tr> <th>Выступающая</th> <th>Встроенная</th> <th>Металл</th> <th>Стекло</th> </tr> </thead> <tbody> <tr> <td>1</td> <td>0 202 72</td> <td>0 202 82</td> <td>450</td> <td>38</td> </tr> <tr> <td>1</td> <td>0 202 73</td> <td>0 202 83</td> <td>600</td> <td>38</td> </tr> <tr> <td>1</td> <td>0 202 74</td> <td>0 202 84</td> <td>750</td> <td>38</td> </tr> <tr> <td>1</td> <td>0 202 75</td> <td>0 202 85</td> <td>900</td> <td>38</td> </tr> <tr> <td>1</td> <td>0 202 76</td> <td>0 202 86</td> <td>1 050</td> <td>38</td> </tr> </tbody> </table> <p>Замки для металлических или стеклянных дверей Поставляются с 1 комплектом из 2 ключей</p> <table border="1"> <tbody> <tr> <td>1</td> <td>0 202 91</td> <td>Тип 405</td> </tr> <tr> <td>1</td> <td>0 202 92</td> <td>Тип 455</td> </tr> <tr> <td>1</td> <td>0 202 93</td> <td>Тип 1 242 E</td> </tr> <tr> <td>1</td> <td>0 202 94</td> <td>Тип 2 433 A</td> </tr> </tbody> </table> <p>Уплотнитель двери IP 43 Поставляется готовым к эксплуатации</p> <p>Самоклеющиеся держатели документов Держатель документов пластмассовый гибкий А4</p> <table border="1"> <tbody> <tr> <td>10</td> <td>0 097 99</td> <td></td> </tr> <tr> <td>1</td> <td>0 365 82</td> <td>Держатель документов пластмассовый жесткий закрытый IP 50 324 x 120 x 18 мм</td> </tr> </tbody> </table> <p>Комплектующие</p> <p>Комплект для монтажа счетчиков электроэнергии Для Кат. № 0 200 95/96 Комплектация: 1 пластина для фиксации, оснащенная 2 рейками по 8 модулей, 1 сплошная лицевая панель для счетчика с модульными устройствами (окно под счетчик 225 мм x 250 мм) и 1 лицевая панель высотой 100 мм Кат. № 0 011 91/92, или пластины Кат. № 0 011 81/82 для однофазных электронных счетчиков</p> <table border="1"> <tbody> <tr> <td>1</td> <td>0 202 30</td> <td></td> </tr> <tr> <td>1</td> <td>0 202 31</td> <td>Для трехфазных электронных счетчиков Поставляется с лицевой панелью и пластиной</td> </tr> </tbody> </table> <p>Универсальная рейка ┌-образная рейка</p> <table border="1"> <tbody> <tr> <td>1</td> <td>0 200 00</td> <td></td> </tr> </tbody> </table>			Для шкафа высотой (мм)		Расстояние шкафа/дверь (мм)		Металл	Стекло	Металл	Стекло	1	0 202 52	0 202 62	450	57	1	0 202 53	0 202 63	600	57	1	0 202 54	0 202 64	750	57	1	0 202 55	0 202 65	900	57	1	0 202 56	0 202 66	1 050	57		Для шкафа высотой (мм)		Расстояние шкафа/дверь(мм)		Выступающая	Встроенная	Металл	Стекло	1	0 202 72	0 202 82	450	38	1	0 202 73	0 202 83	600	38	1	0 202 74	0 202 84	750	38	1	0 202 75	0 202 85	900	38	1	0 202 76	0 202 86	1 050	38	1	0 202 91	Тип 405	1	0 202 92	Тип 455	1	0 202 93	Тип 1 242 E	1	0 202 94	Тип 2 433 A	10	0 097 99		1	0 365 82	Держатель документов пластмассовый жесткий закрытый IP 50 324 x 120 x 18 мм	1	0 202 30		1	0 202 31	Для трехфазных электронных счетчиков Поставляется с лицевой панелью и пластиной	1	0 200 00	
	Для шкафа высотой (мм)		Расстояние шкафа/дверь (мм)																																																																																															
	Металл	Стекло	Металл	Стекло																																																																																														
1	0 202 52	0 202 62	450	57																																																																																														
1	0 202 53	0 202 63	600	57																																																																																														
1	0 202 54	0 202 64	750	57																																																																																														
1	0 202 55	0 202 65	900	57																																																																																														
1	0 202 56	0 202 66	1 050	57																																																																																														
	Для шкафа высотой (мм)		Расстояние шкафа/дверь(мм)																																																																																															
	Выступающая	Встроенная	Металл	Стекло																																																																																														
1	0 202 72	0 202 82	450	38																																																																																														
1	0 202 73	0 202 83	600	38																																																																																														
1	0 202 74	0 202 84	750	38																																																																																														
1	0 202 75	0 202 85	900	38																																																																																														
1	0 202 76	0 202 86	1 050	38																																																																																														
1	0 202 91	Тип 405																																																																																																
1	0 202 92	Тип 455																																																																																																
1	0 202 93	Тип 1 242 E																																																																																																
1	0 202 94	Тип 2 433 A																																																																																																
10	0 097 99																																																																																																	
1	0 365 82	Держатель документов пластмассовый жесткий закрытый IP 50 324 x 120 x 18 мм																																																																																																
1	0 202 30																																																																																																	
1	0 202 31	Для трехфазных электронных счетчиков Поставляется с лицевой панелью и пластиной																																																																																																
1	0 200 00																																																																																																	

Упак.	Кат. №	Комплектующие (продолжение)
20 10	0 200 51 0 016 65	Заглушки RAL 7035 Для металлической или пластиковой лицевой панели Гладкая разрезаемая заглушка, 24 модуля 18 модулей, разделяемых по 1 модулю
1 1	0 203 60 0 203 91	Лицевые панели Для изолирующих шкафов Высота 300 мм для DPX 160 Высота 100 мм, сплошная
10	0 203 99	Самоклеющийся держатель этикеток 24 модуля
1 1 1 1 1	4 210 71 4 210 73 4 210 68	Переходники для монтажа аппаратов DPX³ на рейку DIN Для крепления DPX ³ 160 на рейку 2 или на монтажную плату Для DPX ³ 160 без дифференциальной защиты Для DPX ³ 160 с дифференциальной защитой Для DPX ³ 160 с электродвигательным приводом, взвода пружин установленным сбоку
1	4 210 58	Для реализации ручного ввода резервного электропитания на DPX ³ стационарного исполнения
1	4 210 59	Для реализации ручного ввода резервного электропитания на DPX ³ съемного и выкатного исполнения
		Организация кабелей
10	0 200 94	Держатель проводов Служит для горизонтального направления проводки. Монтируется на установленные рейки Возможность крепления шины Кат. № 0 373 00 или шины 12 x 4 с зажимами Кат. № 0 373 02
1	0 200 93	Служит для вертикального направления проводки Монтаж на рамах шкафов - Комплект из 2 шт.
1	0 200 70	Суппорт для кабель-канала Позволяет непосредственный вертикальный монтаж лотка Line 25 Фиксация непосредственно на раме шкафа Комплект из 2 шт.
1	0 201 60	Отвод к кабель-каналу Обеспечивает стыковку DLP со шкафом
1	0 373 00	Дополнительная латунная шина Крепится непосредственно на суппортах, встроенных в шкаф
1	0 200 50	Суппорт для клеммников IP 2x Комплект из 2 суппортов Закрепляется непосредственно на дне шкафа (горизонтальная или вертикальная позиция) Для плоских шин 12 x 2 (Кат. № 0 048 19)
10	0 048 19	Плоская шина 12 x 2 для клеммников IP 2X. Длина 1 метр

XL³ 160

встроенные распределительные шкафы,
готовые к эксплуатации



Кат. № 200 13 + дверь (стр. 341)

IP 40 - IK 08 с дверью

IP 30 - IK 04 без двери

Огнестойкость согласно МЭК 60695-2-1-750°C / 5 с

Для установки в общественных зданиях

Поставляются в комплекте:

- встраиваемая металлическая коробка
- съемное шасси с установленными рейками и гидравлическим уровнем
- латунная шина для подключения заземления:
- 36 отверстий от 1,5 до 10 мм², 2 отверстия по 35 мм²
- декоративная рама и изолирующие лицевые панели

Глубина встраивания: не менее 100 мм

Емкость: 24 модуля на рейку RAL 7035

Двери заказываются отдельно (стр. 341)

Для монтажа DPX³ 160

Упак. Кат. № Шкафы встроенные модульные

Упак.	Кат. №	Кол-во реек	Кол-во модулей	Фасад (мм)		Коробка (мм)		
				Выс.	Шир.	Выс.	Шир.	
1	0 200 13	3	72	695	670	640	617	
1	0 200 14	4	96	845	670	790	617	
1	0 200 15	5	120	995	670	940	617	
1	0 200 16	6	144	1 145	670	1 090	617	

Аксессуар для фиксации

1	200 10	Для полой перегородки
---	--------	-----------------------

Шкафы встроенные

Для установки счетчика

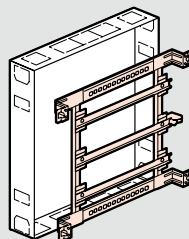
Упак.	Кат. №	Кол-во реек	Кол-во модулей	Фасад (мм)		Коробка (мм)		
				Выс.	Шир.	Выс.	Шир.	
1	0 200 25	3	72	995	670	940	617	
1	0 200 26	4	96	1 145	670	1 090	617	

Распределение (стр. 357)

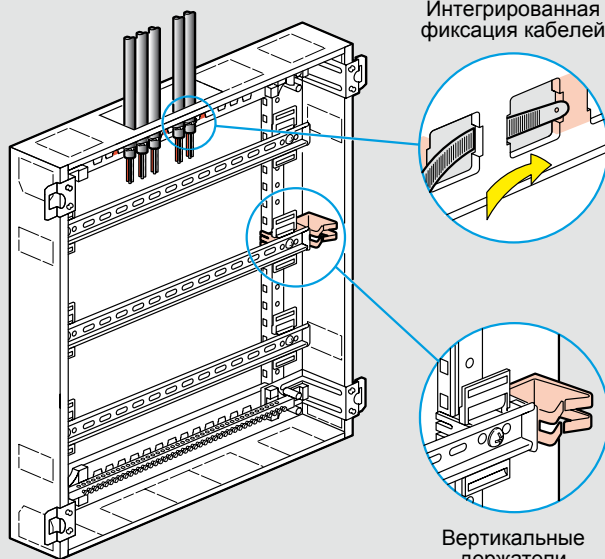
XL³ 160

встроенные распределительные шкафы

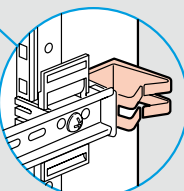
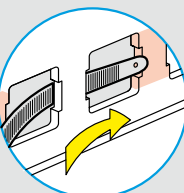
Принцип монтажа



Съемное шасси



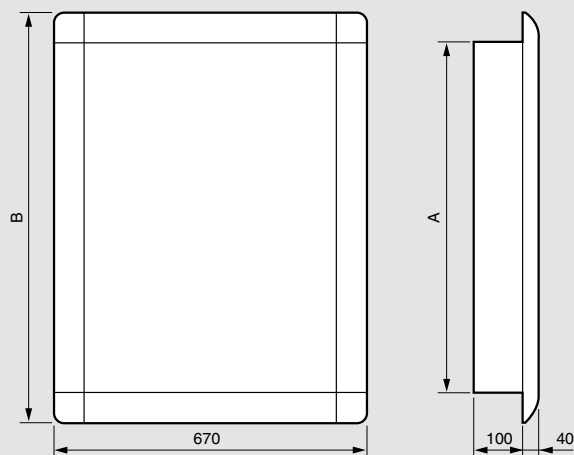
Интегрированная фиксация кабелей



Вертикальные держатели Кат. № 0 200 93

Габаритные размеры

Без дверей

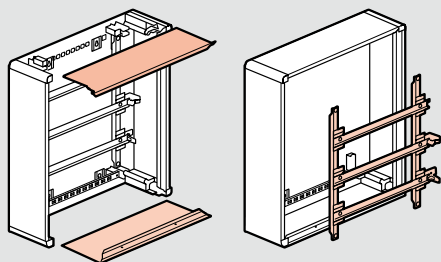


Кат. №	A (мм)	B (мм)
0 200 13	640	695
0 200 14	790	845
0 200 15 / 25	940	995
0 200 16 / 26	1 090	1 145

XL³ 160

распределительные шкафы с металлическим или изолирующим корпусом

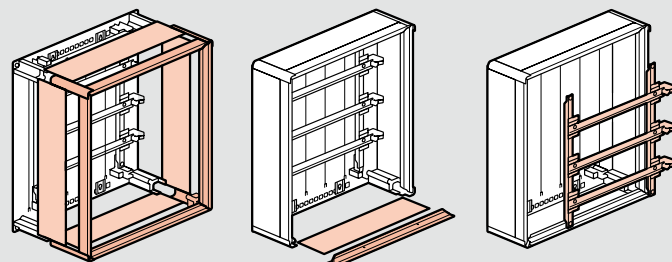
■ Принцип монтажа шкафов с металлическим корпусом



Съемные боковые панели

Съемное шасси

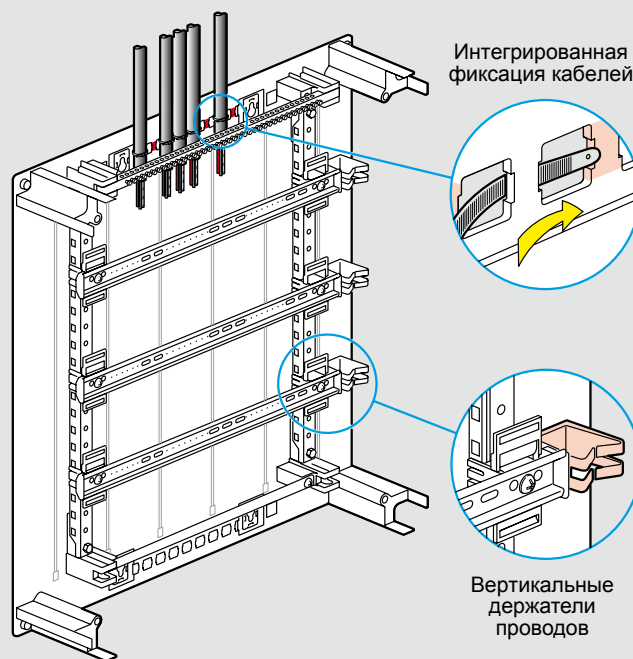
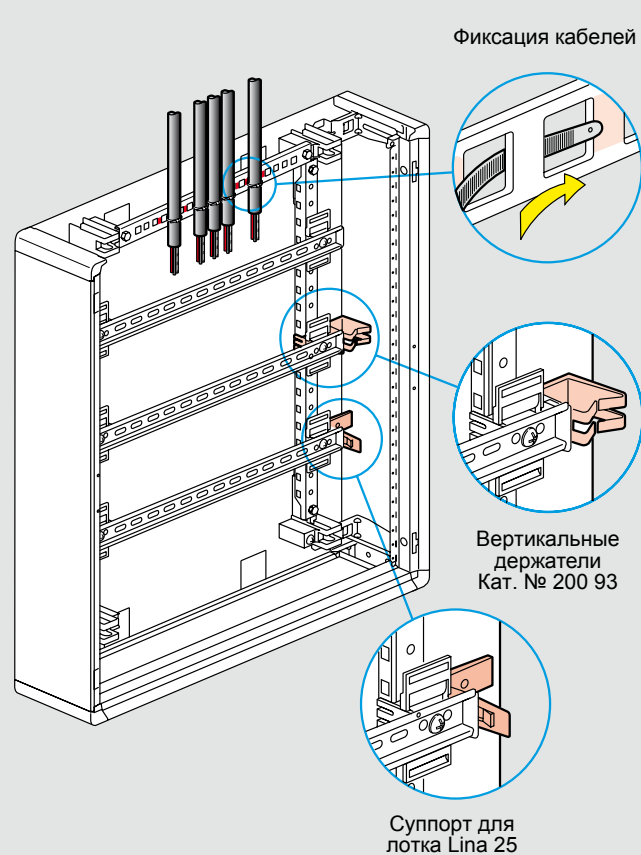
■ Принцип монтажа шкафов с пластиковым корпусом



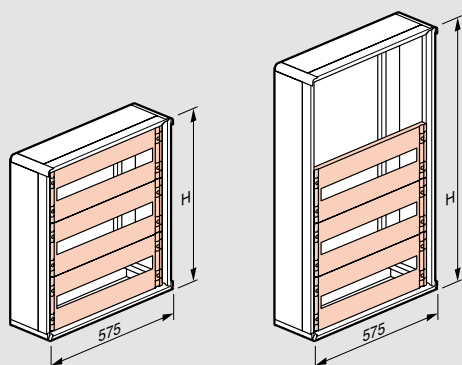
Съемная рама

Съемные боковые панели

Съемное шасси




■ Габаритные размеры



Шкафы металлические, Кат. №	Шкафы пластиковые, Кат. №	Высота (H) (мм)
0 200 02	0 200 52	450
0 200 03	0 200 53	600
0 200 04	0 200 54	750
0 200 05	0 200 55 / 95	900
0 200 06	0 200 56 / 96	1 050

С плоской дверью



С выгнутой дверью

