

Серия **ULI000E** 600-2000 ВАСерия **ULS000E** 600-2000 ВАМаршрутизаторы,  
сетевое оборудованиеПерсональные  
компьютерыСистемы  
видеонаблюдения

Кассовые аппараты


Банковское  
оборудованиеАудио-видео  
оборудование**ОСНОВНЫЕ ОТЛИЧИТЕЛЬНЫЕ ОСОБЕННОСТИ ЛИНЕЙКИ:**

- линейно-интерактивный ИБП
- интеллектуальная система управления на базе микропроцессора
- встроенный двухступенчатый автотрансформатор
- автоматический выбор частоты в соответствии с частотой электрического тока в электросети
- ИБП снабжен функцией «холодный старт», позволяющей принудительно включить ИБП при отсутствии сетевого напряжения холодного старта
- удобное расположение батарейного отсека для легкой замены АКБ
- интеллектуальное зарядное устройство способствует продлению срока службы аккумуляторной батареи и обеспечивает ее полную и своевременную зарядку
- подключение к ПК через USB
- защита от перегрузок, короткого замыкания, перенапряжения

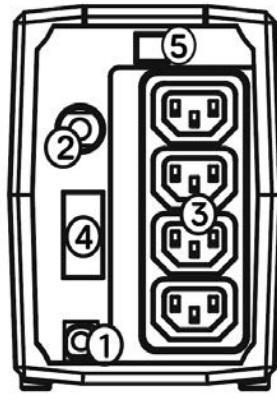


- Настольное исполнение
- Встроенные АКБ
- LED индикация

## ИНТЕРФЕЙСЫ УСТРОЙСТВА




ULS600E  
ULS800E

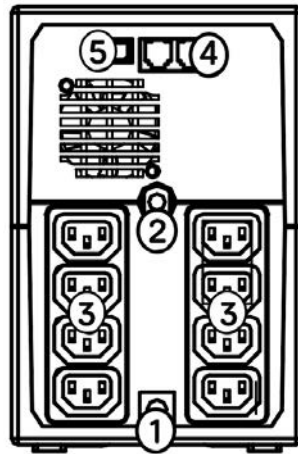


ULI600E  
ULI800E

1. Вход переменного тока.
2. Предохранитель. Автоматический предохранитель.
3. Выходные розетки защита от АКБ.
4. Разъемы защиты от перенапряжения RJ11/RJ45.
5. USB-порт (опционально).



ULS1000E, ULS1200E  
ULS1500E, ULS2000E



ULI1000E, ULI1200E  
ULI1500E, ULI2000E

1. Вход переменного тока.
2. Предохранитель. Автоматический предохранитель.
3. Выходные розетки защита от АКБ.
4. Разъемы защиты от перенапряжения RJ11/RJ45.
5. USB-порт (опционально).

## ТЕХНИЧЕСКИЕ ХАРАКТЕРИСТИКИ

Модель ИБП	ULS600E	ULS800E	ULS1000E	ULS1200E	ULIS1500E	ULS2000E
	ULI600E	ULI800E	ULI1000E	ULI1200E	ULI1500E	ULI2000E
Полная мощность, ВА	600 ВА	800 ВА	1000 ВА	1200 ВА	1500 ВА	2000 ВА
Активная мощность, Вт	360 Вт	480 Вт	600 Вт	720 Вт	900 Вт	1200 Вт
Топология ИБП	Линейно-интерактивный					
Форм-фактор	Настольный / напольный					
Входные параметры						
Номинальное входное напряжение, В	220 / 230 / 240 В					
Диапазон напряжений, В	-30% ~ +25%					
Частота, Гц	50 Гц или 60 Гц (автонастройка)					
Тип входного соединения	Schuko					
Выходные параметры						
Номинальное выходное напряжение	220 / 230 / 240 В (регулирование напряжения, в режиме работы от АКБ ± 10 %)					
Выходная частота (режим работы от сети), Гц	47 ~ 53 Гц (50 Гц) или 57 ~ 63 Гц (60 Гц)					
Выходная частота (режим работы от АКБ), Гц	50/60 ± 1 Гц					
Выходной коэффициент мощности	0,6					
Форма выходного сигнала	Ступенчатая аппроксимация синусоиды					
Время переключения на АКБ	< 6 мс					
Тип выходного соединения	2 x Schuko 4 x IEC C13	2 x Schuko 4 x IEC C13	4 x Schuko + 2 x IEC C13 8 x IEC C13	4 x Schuko + 2 x IEC C13 8 x IEC C13	4 x Schuko + 2 x IEC C13 8 x IEC C13	4 x Schuko + 2 x IEC C13 8 x IEC C13
АКБ						
Тип аккумуляторных батарей	Свинцово-кислотные AGM VRLA					
Количество встроенных АКБ	1	1	2	2	2	2
Емкость батареи	7 Ач	9 Ач	7 Ач	7 Ач	9 Ач	9 Ач
Напряжение на шине постоянного тока, В	12 В постоянного тока			24 В постоянного тока		
Время перезаряда	5 часов до 90% емкости					
Защита	Защита от глубокого разряда, защита от перезаряда					
Общие						
Дисплей	LED					
Интерфейсные порты	USB (в комплекте с ПО)					
Рабочие условия						
Температура эксплуатации	0°C ~ 40°C					
Относительная влажность при эксплуатации	0 ~ 95 %, без конденсации					
Уровень шума	< 40 дБ					
Физические характеристики						
Размер (Ш x Г x В)	100x315,5x141 мм			135x343x208 мм		