

РУКОВОДСТВО ПО ЭКСПЛУАТАЦИИ (ПАСПОРТ) СВЕТИЛЬНИК СВЕТОДИОДНЫЙ УЛИЧНЫЙ

1. ТЕХНИЧЕСКИЕ ХАРАКТЕРИСТИКИ

Наименование параметра	Значение	
Артикул	SPP-506-0-30K-060	SPP-506-0-50K-060
Потребляемая мощность, Вт	60	
Световой поток, Лм	6000	
Цветовая температура, К	3000	5000
Диапазон рабочих напряжений, В~	200-240	
Номинальное напряжение, В-	230	
Рабочий ток, А	0,27	
Частота сети, Гц	50	
Индекс цветопередачи, Ra	≥70	
Коэффициент мощности (PF), cosφ	≥0,95	
Класс защиты от поражения электрическим током	I	
Сечение подключаемых проводников, мм ²	0,75-1,5	
Степень защиты от воздействий окружающей среды	IP65	
Диапазон рабочих температур, °С	-45...+40	
Климатическое исполнение и категория размещения	У1	
Тип КСС (кривой силы света)	Д	
Материал корпуса	алюминий	
Срок службы, ч	≥50 000	
Монтаж на кронштейн	60 мм	
Габариты, мм	∅380x120	
Масса, кг	3	


Производитель оставляет за собой право вносить изменения в конструкцию и спецификации выпускаемых изделий в любое время без предварительного уведомления и без каких-либо обязательств внести такие же изменения в ранее или позднее произведенные изделия.


2. КОМПЛЕКТНОСТЬ

Светильник, шт.	1
Упаковка, комплект	1
Руководство по эксплуатации (Паспорт), экз.	1

3. ПОДГОТОВКА, ПОДКЛЮЧЕНИЕ И МОНТАЖ ИЗДЕЛИЯ
3.1. Требования безопасности.

Внимание! Монтаж или демонтаж светодиодного светильника необходимо производить строго при отключенном напряжении сети.

 Запрещается эксплуатация изделия с поврежденной изоляцией проводов и токоведущих частей.


 Запрещается самостоятельно разбирать и ремонтировать изделие.

3.2. Подготовка изделия к работе.

Распакуйте светильник и убедитесь в отсутствии повреждений корпуса, линзы и проводов.

3.3. Подключение.

Внимание! Все провода во время подключения светодиодного светильника должны быть обесточены.

 3.3.1. Для подключения светильника необходимо подвести к месту его монтажа 3-жильный провод.


 3.3.2. Этот провод необходимо подключить к проводу источника питания с помощью клеммника в соответствии со схемой, изображенной на рис.1;

Рис.1. Схема подключения светильника к сети 230В.



3.3.3. После проверки правильности подключения можно включать сетевое напряжение.

4. МЕРЫ ПРЕДОСТОРОЖНОСТИ

- 4.1. Во избежание несчастных случаев никогда не подвергайте изделие воздействию огня и не опускайте его в воду.
- 4.2. Во избежание несчастных случаев запрещается самостоятельно производить ремонт электротехнической продукции.
- 4.3. Запрещается эксплуатировать изделие при наличии механических и прочих повреждений любого из его компонентов.
- 4.4. Помните, что переменное напряжение 230В опасно для жизни!

5. ТРАНСПОРТИРОВКА И ХРАНЕНИЕ

Транспортировка и хранение изделия должны производиться в упаковке с соблюдением мер предосторожности от механических повреждений и воздействия атмосферных осадков.

6. УТИЛИЗАЦИЯ

Изделие необходимо утилизировать согласно требованиям законодательства территории реализации.

7. ВОЗМОЖНЫЕ НЕИСПРАВНОСТИ И СПОСОБЫ ИХ УСТРАНЕНИЯ

 **Внимание!** Все работы связанные с устранением возможных неисправностей изделия должны осуществляться при отключенном питании сети!

Перечень возможных неисправностей и способы их устранения приведены в таблице 3.

Таблица 3.

Светильник не работает	- проверьте наличие сетевого напряжения питания 230В - убедитесь в целостности всех проводов и их изоляции - убедитесь в целостности всех соединений
------------------------	--

Если эти способы Вам не помогли, для устранения неисправности обратитесь за помощью к квалифицированным специалистам.

Наименование изделия:	Светильник не предназначен для бытового применения
Модель:	SPP-5
Артикулы:	SPP-506-0-50K-060, SPP-506-0-30K-060
Тип изделия	Светильник светодиодный уличный
Товарный знак	ЭРА
Страна изготовитель	Китай
Наименование изготовителя	"АТЛ Бизнес (Шэньчжэнь) КО., ЛТД (ATL Business (ShenZhen) CO., LTD.)"
Адрес изготовителя	"КНР, 518054, Шэньчжэнь, Наньшань Дистрикт, Чуанье стрит, Нос Баоличэн Билдинг, рум 901 (PRC, 518054, Shenzhen, Nanshan District, Chuangye street, North Baolicheng Building, room 901)"
Служба по работе с потребителями	121467, Россия, г. Москва, а/я 43
Соответствие нормативным документам	Изделие соответствует требованиям ТР ТС 004/2011 «О безопасности низковольтного оборудования», ТР ТС 020/2011 "Электромагнитная совместимость технических средств", ТР ЕАЭС 037/2016 "Об ограничении применения опасных веществ в изделиях электротехники и радиоэлектроники"
Дата изготовления	Указана на корпусе светильника

8. СВЕДЕНИЯ ОБ ИЗДЕЛИИ

9. ГАРАНТИЙНЫЕ ОБЯЗАТЕЛЬСТВА

9.1. Гарантийный срок эксплуатации изделия составляет 3 года со дня продажи, при соблюдении потребителем условий монтажа, эксплуатации, транспортировки и хранения, изложенных в данном руководстве.

9.2. Устройство не подлежит гарантийному обслуживанию в случае:

- предъявления товара с незаполненным (неправильно заполненным) гарантийным талоном;
- наличия механических повреждений или следов вскрытия корпуса;
- нарушения условий эксплуатации, изложенных в данном руководстве.

Замена вышедшей из строя электротехнической продукции осуществляется в точке продажи при наличии корректно заполненного гарантийного талона.

10. ЗАЗЕМЛЕНИЕ

ОТСУТСТВИЕ ПОДКЛЮЧЕНИЯ ПРОВОДА ЗАЗЕМЛЕНИЯ К СВЕТИЛЬНИКУ КАТЕГОРИЧЕСКИ ЗАПРЕЩЕНО.

Отсутствие заземления светильника опасно для жизни. Из-за разрядов молний и статических напряжений отсутствие подключения ПРОВОДА заземления приводит к быстрому выходу светильника из строя с аннулированием гарантии.

Место продажи	Дата продажи	Штамп магазина и подпись продавца