SystemePact SD 160-1250A

Выключатель-разъединитель / Switch-disconnector / Ажыратқыш-айырғыш

ВНИМАНИЕ / PLEASE NOTE / ЕСКЕРТУ

- Установка, эксплуатация, ремонт и обслуживание оборудования должна выполняться только квалифицированным электротехническим персоналом.
- Компания Systeme Electric не несет никакой ответственности за любые возможные последствия использования данной документации.

- Electrical equipment should be installed, operated, serviced, and maintained only by qualified personnel.
- No responsibility is assumed by Systeme Electric for any consequences arising out of the use of this material.

- Электр жабдығын орнатуды, пайдалануды, қызмет көрсетуді және техникалық қызмет көрсетуді тек білікті мамандар жүргізуі керек.
- Systeme Electric компаниясы осы материалды пайдаланудан туындайтын кез келген салдар үшін жауапкершілік көтермейді.

ОПАСНОСТЬ / DANGER / ҚАУІП

ОПАСНОСТЬ ПОРАЖЕНИЯ ЭЛЕКТРИЧЕСКИМ ТОКОМ, ВЗРЫВА ИЛИ ВСПЫШКИ ДУГИ

- Используйте подходящие средства индивидуальной защиты (СИЗ) и соблюдайте технику безопасности при проведении электротехнических работ.
- Это оборудование должен устанавливать и обслуживать только квалифицированный электротехнический персонал.
- До начала работ снаружи или внутри распределительного щита отключите питание, переведите выключатель в состояние «отключен» – OFF (O).
- Всегда пользуйтесь надлежащим прибором измерения напряжения для определения отсутствия питания.
- Установите защитные ограждения и знак опасности.
- Установите обратно все устройства, дверцы и крышки перед включением питания оборудования.

Несоблюдение этих инструкций может привести к смерти или серьезным травмам.

HAZARD OF ELECTRIC SHOCK, EXPLOSION OR ARC FLASH

- Apply appropriate personal protective equipment (PPE) and follow safe electrical work practices.
- This equipment must only be installed and serviced by qualified electrical personnel.
- Before working in the switchboard, turn off the power, turn the switch to the "off" - position OFF(O).
- Always use a properly rated voltage sensing device to confirm power is off.
- Install safety barriers and display a danger sign.
- Replace all devices, doors, and covers before turning on power to this equipment.

Failure to follow these instructions will result in death or serious injury.

ЭЛЕКТР ТОГЫНЫҢ СОҚҚЫСЫ, ЖАРЫЛУ НЕМЕСЕ ДОҒАЛЫҚ ЖАРЫЛУ ҚАУІПІ

- Тиісті жеке қорғаныс құралдарын (ЖҚҚ) қолданыңыз және қауіпсіз электрлік жұмыс тәжірибесін сақтаңыз.
- Бұл жабдықты тек білікті электр мамандары орнатуы және қызмет көрсетуі керек.
- Коммутаторда жұмыс істеу алдында электр қуатын өшіріңіз, ауыстырып-қосқышты «өшіру» - OFF(O) күйіне бұрыңыз.
- Қуат өшірулі екенін растау үшін әрқашан дұрыс номиналды кернеуді анықтау құрылғысын пайдаланыңыз.
- Қауіпсіздік кедергілерін орнатыңыз және қауіп белгісін көрсетіңіз.
- Осы жабдықтың қуатын қоспас бұрын барлық құрылғыларды, есіктерді және қақпақтарды ауыстырыңыз.

Бұл нұсқауларды орындамау өлімге немесе ауыр жарақатқа әкеледі.

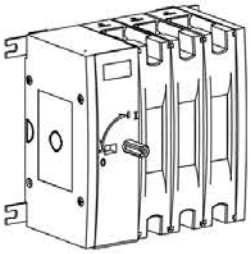

+ +

SSD160/250	SSD630	SSD1250
3P/4P 4 шт. 	3P/4P 4 шт.	3P 24 шт. (M12×40) 4P 32 шт. (M12×40)
3P/4P 4 шт. (M4×10)	3P/4P 4 шт. (M5×12)	
3P 6 шт. (M8×20) 4P 8 шт. (M8×20)	3P 6 шт. (M12×35) 4P 8 шт. (M12×35)	

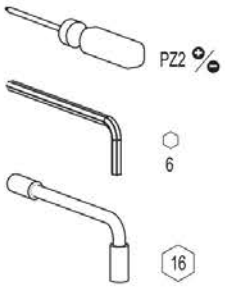

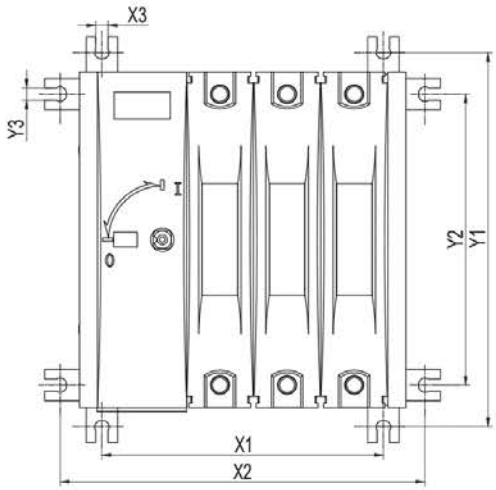

	X1	Y1	X2	Y2	X3	Y3
SD160 (3P/4P)	119/149	174	163/193	130	5,5	5,5
SD250 (3P/4P)	134/169	174	178/213	130	5,5	5,5
SD630 (3P/4P)	238/298	165,5	282/342	122	7	7
SD1250 (3P/4P)	-	-	490/610	122	8,5	8,5

Горизонтальное расположение

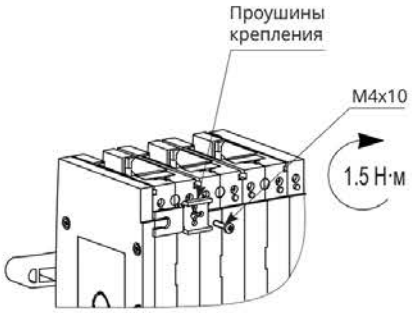

Вертикальное расположение

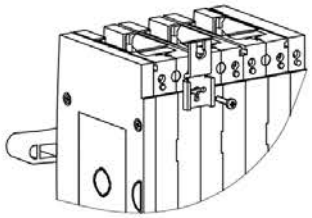

AC

3P/4P

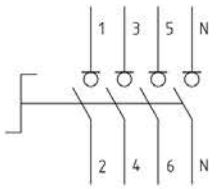

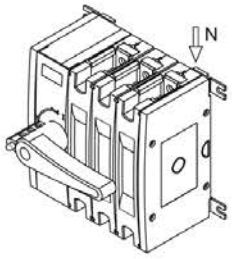

DC

2P

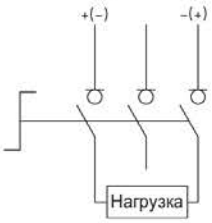

3P

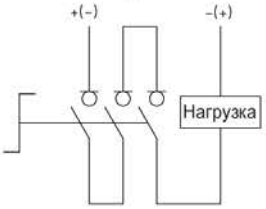

4P

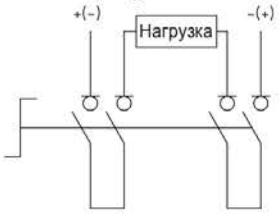

SD160

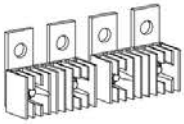

SSDDCL4M0160 (к-т 2шт.)

SD250

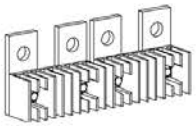

SSDDCL4M0250 (к-т 2шт.)

SD630

SSDDCL4M0630 (к-т 2шт.)

SD1250

SSDDC3M1250 (3P, к-т 2шт.)
SSDDC4M1250 (4P, к-т 2шт.)

Установка дополнительного контакта

SD160/250 **SD630/1250**

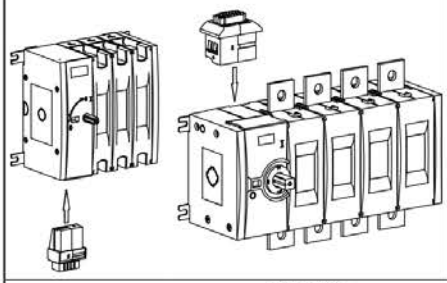

2NO2NC
SD160/250
SSDOF221625

4NO4NC
SD630/1250
SSDOF446312

Установка клеммной заглушки

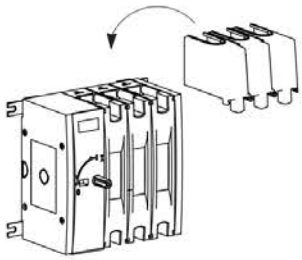

SD160 3P **SSDTCL3P160**

SD250 3P **SSDTCL3P250**

SD160 4P **SSDTCL4P160**

SD250 4P **SSDTCL4P250**

Присоединение кабельных наконечников для SD160/250/SD630

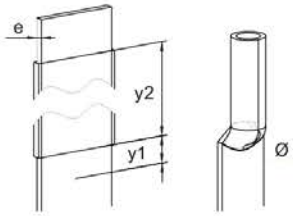

	SD160	SD250	SD630
x	18	20	40
y	12	12	18
y1	11	14	18,5
y2	20	20	20
Ø	8,5	8,5	12,5
e	3	4	5

Установка межфазных перегородок и удлинителей полюсов

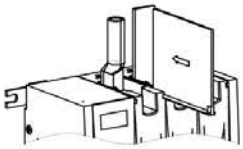

		SD160	SD250	SD630	SD1250
	3P	**SSDEXB3P0160**	**SSDEXB3P0250**	-	-
	4P	**SSDEXB4P0160**	**SSDEXB4P0250**	-	-
	3P	**SSDPB3P1625**		**SSDPB3P0630**	**SSDPB3P1250**
	4P	**SSDPB4P1625**		**SSDPB4P0630**	**SSDPB4P1250**

Применение межфазных перегородок обязательно при U > 500В~
Interphase barriers mandatory for U > 500В~
U > 500 В үшін фазалық кедергілерді пайдалану міндетті болып табылады

Присоединение шин для SD160/250/SD630

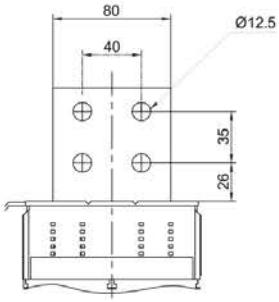

SD160/250	SD630	SD1250
M8x208 15-22 Н·м	M12x35 15-75 Н·м	M12x40 15-75 Н·м

Полный перечень технических характеристик SystemePact SD приведен в каталоге.

Изготовитель

Delixi High Tech Industrial Park,
Liu Shi County, Yue Qing City,
Wenzhou, Zhejiang, China

PP-PIS-SPSD