Светильники пылевлагозащищенные для LED ламп T8 EKF PROxima

230В | LED T8 | IP65 УХЛ1 | ГАРАНТИЯ 3 ГОДА

Промышленные светильники ДСП 300Х предназначены для общего освещения бытовых и вспомогательных помещений. Для освещения производственных и технических помещений с высоким содержанием влаги и пыли. Монтаж осуществляется на потолок или стену без разбора светильника, с помощью специального сьемного крепления на задней части светильника.

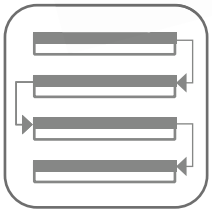

Транзитное подключение в линию до 24 светильников

Степень ударопрочности IK08

Изображение	Наименование	Артикул
	Светильник пылевлагозащищенный ДСП-3001 под LED лампу 1хТ8 600мм EKF PROxima	TPL-3001-1X060
	Светильник пылевлагозащищенный ДСП-3002 под LED лампу 2хТ8 600мм EKF PROxima	TPL-3002-2X060
	Светильник пылевлагозащищенный ДСП-3003 под LED лампу 1хТ8 1200мм EKF PROxima	TPL-3003-1X120
	Светильник пылевлагозащищенный ДСП-3004 под LED лампу 2хТ8 1200мм EKF PROxima	TPL-3004-2X120

ТЕХНИЧЕСКИЕ ХАРАКТЕРИСТИКИ

Параметры	Значения			
	ДСП 3001	ДСП 3002	ДСП 3003	ДСП 3004
Номинальное напряжение, В	230			
Номинальная частота, Гц	50			
Тип устанавливаемых ламп	LED T8			
Мощность устанавливаемых ламп, Вт, не более	9		18	
Тип цоколя устанавливаемых ламп	G13			
Количество устанавливаемых ламп, шт.	1	2	1	2
Длина лампы, мм	600		1200	
Угол обзора, градусов	180			
Номинальное напряжение устанавливаемых светодиодных ламп, В~	230			
Сечение подключаемых проводников, мм²	0,75–1,5			
Класс защиты от поражения электрическим током по ГОСТ IEC 60598-1	II			
Степень защиты по ГОСТ 14254 (IEC 60529)	IP65 (достигается установкой сальника, соответствующего степени защиты IP65)			
Вид климатического исполнения	УХЛ1			
Материал корпуса	Ударопрочный полистирол			
Материал рассеивателя	Полистирол			
Способ установки	Настенный, потолочный, подвесной			
Материал опорной поверхности	Поверхность из нормально воспламеняемого материала			
Масса, кг	0,4	0,5	0,7	0,7
Гарантийный срок, лет	3			

Габаритные и установочные размеры

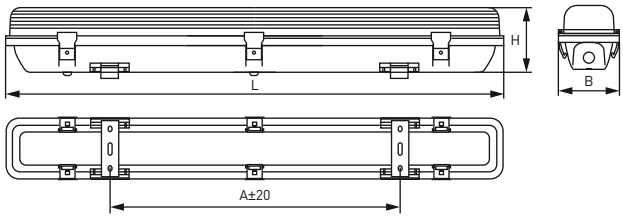

Размер	ДСП 3001	ДСП 3002	ДСП 3003	ДСП 3004
H, мм	62			
B, мм	68	104	68	94
L, мм	66		127	
A, мм	345±55		840±60	

Особенности эксплуатации и монтажа

Монтаж светильника производить непосредственно на поверхность потолка, стены или на подвесах.
Монтаж светильника на рабочую поверхность:
– разметить и просверлить на стене или потолке отверстия под дюбель пластмассовый 3;
– закрепить на рабочей поверхности при помощи винтов самонарезающих 2 и дюбелей 3 две монтажные скобы 1;
– защёлкнуть в скобы корпус светильника.
Монтаж светильника на подвесах производить при помощи двух скоб монтажных 1 и двух тросов 2 (тросы в комплект не входят).
Светильник предназначен для подключения к электрической цепи с выключателем.

Монтаж на опорную поверхность

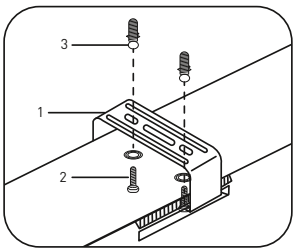

1. Скоба монтажная – 2 шт.
2. Винт самонарезающий – 4 шт.
3. Дюбель пластмассовый – 4 шт.

Монтаж на подвесах

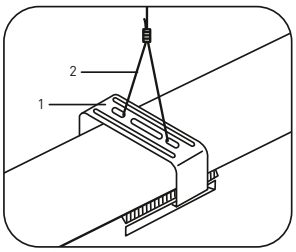

1. Скоба монтажная – 2 шт.
2. Трос – 2 шт. (не входит в комплект)