

## РУКОВОДСТВО ПО ЭКСПЛУАТАЦИИ (ПАСПОРТ) СВЕТОДИОДНЫЙ СВЕТИЛЬНИК

### 1. ТЕХНИЧЕСКИЕ ХАРАКТЕРИСТИКИ

|                         |  |                 |
|-------------------------|--|-----------------|
| Наименование параметра  | SPL-FR-595x595                           | SPL-FR-1195x295 |
| Материал                | Сталь с порошковой окраской, цвет: белый |                 |
| Для панелей размера, мм | 595x595                                  | 295x1195        |
| Внешний размер, мм      | 598x598x42                               | 1198x298x42     |
| Масса, г                | 2200                                     | 2200            |

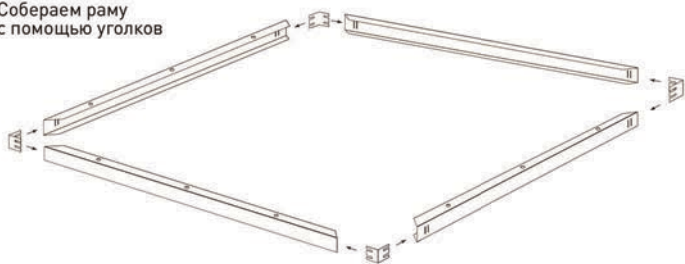
### 2. КОМПЛЕКТНОСТЬ

|  |   |
|--|---|
| Боковые стенки, шт.                    | 4 |
| Фиксирующие элементы, шт.              | 4 |
| Упаковка, комплект                     | 1 |
| Руководство по монтажу (Паспорт), экз. | 1 |

### 3. ПОДГОТОВКА, ПОДКЛЮЧЕНИЕ И МОНТАЖ ИЗДЕЛИЯ

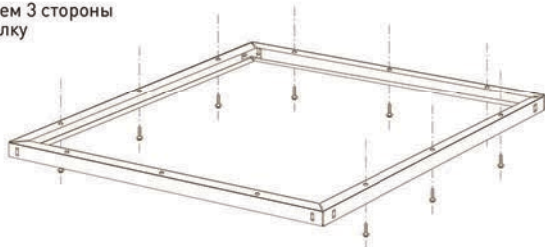
#### Шаг 1

Собираем раму с помощью уголков



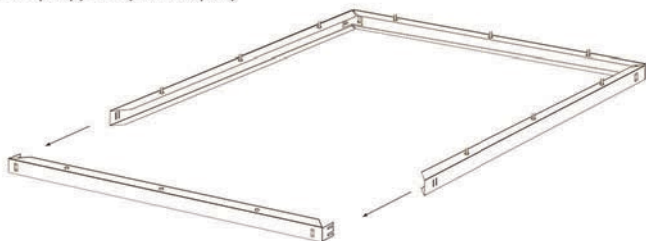
#### Шаг 2

Прикручиваем 3 стороны рамы к потолку



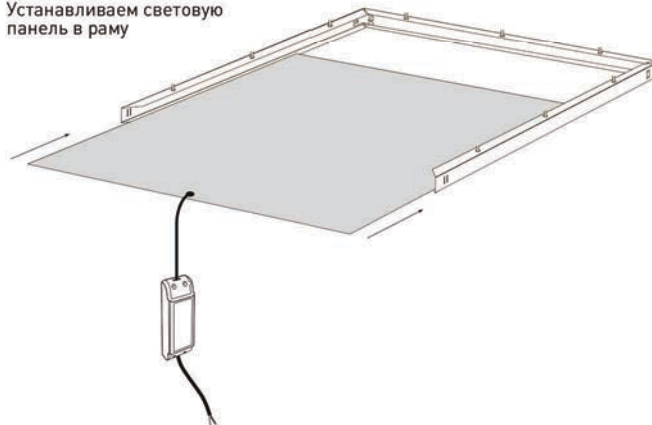
#### Шаг 3

Вынимаем свободную (не прикрученную) сторону



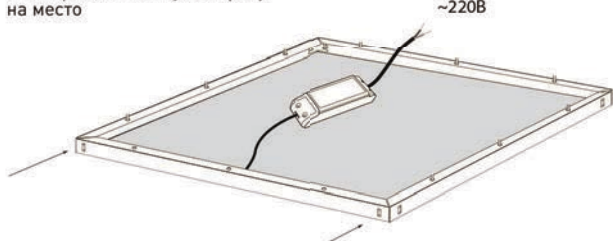
#### Шаг 4

Устанавливаем световую панель в раму



#### Шаг 5

Подключаем панель к сети питания и возвращаем снятую сторону на место



#### 4. УТИЛИЗАЦИЯ

Изделие необходимо утилизировать согласно требованиям законодательства территории реализации.

#### 5. СВЕДЕНИЯ ОБ ИЗДЕЛИИ

|                       |   |
|-----------------------|---|
| Наименование изделия: | Рамка для накладного монтажа панелей        |
| Модель изделия        | Артикулы: SPL-FR-595x595, SPL-FR-1195x295   |
| Товарный знак         | ЭРА   |
| Страна изготовитель   | Россия                                      |
| Дата изготовления     | Указана на упаковке или корпусе светильника |
| Масса, г              | 2200  |