

**Розетка штепсельная серии «СЕЛИГЕР»**

(артикулы: SQ1818-0XXX, где X любые цифры от 0 до 9, обозначающие тип и цветное исполнение изделия)

**Руководство по эксплуатации. Паспорт****1. Назначение**

1.1. Изделие предназначено для присоединения к электрической сети переменного тока напряжением до 250 В нормальной частоты 50 Гц электрических установок активной мощностью не более 4000 Вт.

**2. Технические характеристики**

- Номинальное напряжение: 250 В
- Номинальный ток: 16 А
- Степень защиты от пыли и влаги: IP54
- Диапазон рабочих температур от 0 до +35 °С
- Климатическое исполнение: УХЛ4
- Контактные зажимы: винтового типа для проводов сечением 0,75-2,5 мм<sup>2</sup>

**3. Указания по монтажу**

3.1. Пожалуйста, внимательно ознакомьтесь с инструкцией по монтажу (рис. 1-6).

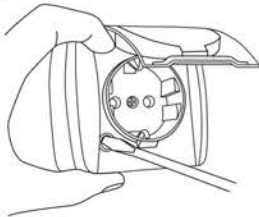


Рисунок 1. Снять верхнюю крышку розетки, открыв два диагональных винта и монтажный винт посередине.

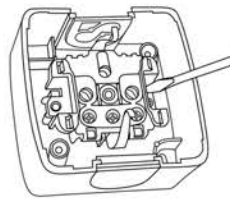


Рисунок 2. Снять механизм розетки, поддев его накопечником плоской отвертки.

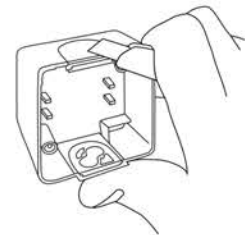


Рисунок 3. Продергать в сальнике отверстие для ввода кабеля соответствующего диаметра.

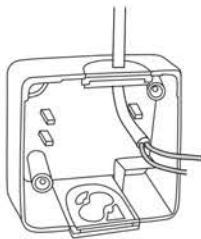


Рисунок 4. Прикрепить корпус изделия к стене двумя шурупами (в комплект поставки не входят). Продеть кабель в отверстие сальника.

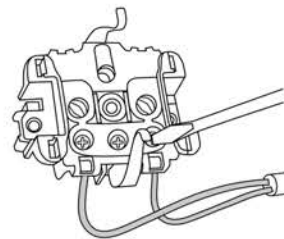


Рисунок 5. Зачищенные провода вставить в контакты. Затянуть винты клемм.

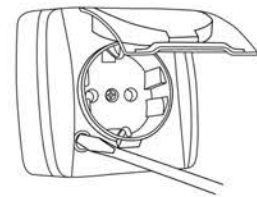


Рисунок 6. Установить верхнюю крышку розетки, вернуть саморезы.

**4. Правила безопасной эксплуатации**

**Внимание!** Не разбирать под напряжением. Ограничьте доступ детей к устройству. Не используйте устройство с видимыми повреждениями. Не превышайте допустимую мощность. Используйте устройство в температурных условиях, заявленных в технических характеристиках.

**5. Сведения об утилизации**

5.1. Не выбрасывайте изделия, утратившие свои потребительские свойства, вместе с несортированными твердыми бытовыми отходами, осуществляйте их сбор отдельно от других отходов. Сдайте изделия на переработку в организацию,

занимающуюся переработкой пластмасс, черных и цветных металлов, если не используете их – это предотвратит ущерб окружающей среде. Опасных для здоровья людей и состояния окружающей среды веществ в материалах изделий нет.

**6. Гарантийные обязательства**

6.1. Купленное Вами изделие требует специальной установки и подключения. Вы можете обратиться в уполномоченную организацию, специализирующуюся на оказании такого рода услуг. При этом требуйте наличия соответствующих разрешительных документов (лицензии, сертификатов и т. п.). Лица, осуществившие установку и подключение изделия, несут ответственность за правильность проведенной работы. Помните, квалифицированная установка изделия необходима для его дальнейшего правильного функционирования и гарантийного обслуживания.

6.2. Если в процессе эксплуатации изделия Вы сочтете, что параметры его работы отличаются от изложенных в данном Руководстве по эксплуатации, рекомендуем обратиться за консультацией в организацию, продавшую Вам изделие.

6.3. Производитель устанавливает гарантийный срок на данное изделие в течение 3 лет со дня продажи изделия при условии соблюдения потребителем правил безопасной эксплуатации и монтажа, изложенных в паспорте.

6.4. Во избежание возможных недоразумений сохраняйте в течение срока служ-

бы документы, прилагаемые к изделию при его продаже (накладные, гарантийный талон).

6.5. Гарантия не распространяется на изделие, недостатки которого возникли вследствие:

- нарушения потребителем правил безопасной эксплуатации и монтажа, изложенных в паспорте;
- действий третьих лиц;
- ремонта или внесения несанкционированных изготовителем конструктивных или схемотехнических изменений неуполномоченными лицами;
- отклонения от государственных стандартов (ГОСТов) и норм питающих сетей;
- неправильной установки и подключения изделия;
- действий непреодолимой силы (стихия, пожар, молния и т. п.).

6.6. Ответственность производителя не может превысить собственной стоимости изделия.

**7. Гарантийный талон**

Дата изготовления « \_\_\_ » \_\_\_\_\_ 20\_\_ г.

Изделие соответствует обязательным требованиям государственных стандартов ТР ТС 004/2011 «О безопасности низковольтного оборудования», ТР ЕАЭС 037/2016 «Об ограничении применения опасных веществ в изделиях электротехники и радиоэлектроники».

Подпись продавца \_\_\_\_\_

Претензий по внешнему виду и комплектности изделия не имею, с условиями эксплуатации и гарантийного обслуживания ознакомлен:

Покупатель \_\_\_\_\_

Дата продажи « \_\_\_ » \_\_\_\_\_ 20\_\_ г.



**RU** Паспорт**1. Наименование продукции, тип (серия), модель:**

Розетки штепсельные серии «Селигер».

**2. Область применения:** в промышленности / в быту.**3. Основные технические характеристики и параметры:**

4000 Вт max, 250 В, 50 Гц, 16 А, УХЛ4, IP54, от 0 до +35 °С, l – 0,069-0,122 м, w – 0,052 м, h – 0,067 м.

**4. Правила и условия монтажа:**

В соответствии с технической документацией изготовителя хранить в упаковке, перевезти в закрытом транспорте. Требуется специальная утилизация.

**5. Правила и условия безопасной эксплуатации (использования):**

Не бросать, не погружать в жидкость.

**6. Информация о мерах, которые следует принять при обнаружении неисправности продукции:**

Обращаться по месту приобретения.

**7. Месяц/год изготовления продукции, срок службы, гарантийный срок:**

Дата изготовления «\_\_\_\_\_» \_\_\_\_\_ 20\_\_\_\_ г.

Срок службы 10 лет.

Гарантийный срок 3 года.

По окончании срока службы изделие следует заменить.

**8. Наименование и местонахождение изготовителя (уполномоченного представителя), импортера, информация для связи с ними:**

Произведено под контролем правообладателя товарного знака «TDM ELECTRIC» на заводе: Вэньчжоу Рокгранд Трэйд Кампани, Лтд.

Адрес: Китай, г. Вэньчжоу, ул. Шифу, здание Синьи, оф. А1501.

**9. Свидетельство о приёмке:**

Продукция торговой марки TDM ELECTRIC изготовлена и принята в соответствии с обязательными требованиями государственных стандартов, действующей технической документацией и признана годной для эксплуатации.

**10. Комплектность:**

- Изделие.
- Паспорт.
- Упаковка.