

W59

Под стать характеру



Серия **W59** классического дизайна с возможностью объединения любых механизмов обеспечивает высокую функциональность, а 6 цветов механизмов и рамок дают свободу выбора.

Скрытая установка



Белый



Слоновая кость



Шампань



Матовый хром



Черный бархат



Сосна

Сотрудничество с ведущими европейскими разработчиками позволило создать для изделий серии **W59** механизмы нового поколения.



Безопасность и надежность

Все лицевые поверхности выполнены из износостойкого ABS-пластика. В основаниях механизмов применён специальный термостойкий материал, обладающий высокой теплостойкостью и электроизоляционными свойствами.

Контакты розеток выполнены из латуни с высоким содержанием меди. Серебряные контактные группы выключателей обеспечивают надёжный электрический контакт и пожаробезопасность.



Преимущества

- 1 **Качественный ABS-пластик**
- 2 **Серебряные контакты**
- 3 **Термостойкий материал**
- 4 **Подсветка для поиска в темноте**
- 5 **Защитные шторки**

Основные характеристики серии

- Универсальное предложение из 38 изделий в 6 цветах.
- Безопасность монтажа и эксплуатации.
- Соответствие требованиям **EMC**, наличие сертификатов.
- Надёжная установка в любые монтажные коробки.
- В серии W59 реализован модульный принцип, позволяющий монтировать до 4 механизмов в многопостовые рамки со стандартным шагом 71 мм.
- Ассортимент серии включает в себя розетки с защитными шторками и заземляющими контактами, телекоммуникационные розетки, одно- и двухклавишные выключатели с подсветкой, переключатели.
- Универсальные рамки от 1 до 4 постов для вертикального и горизонтального монтажа дают большие возможности и свободу компоновки изделий.
- Светорегуляторы (диммеры) построены на принципиально новом механизме регулирования нагрузки с применением современных полевых транзисторов, имеющем автоматическую электронную защиту от короткого замыкания, перегрузки и перегрева.
- Функции комфорта: электронные термостаты теплого пола и светорегуляторы.



Механизмы

Выключатели 10 АХ, 250 В, ~



VS110-154-1-86



VS510-252-1-86

| | Выключатель | Выключатель |
|----------------|----------------|----------------|
| | (Cx.1) | (Cx.5) |
| Цвет | 1-клавишный | 2-клавишный |
| Белый | VS110-154-1-86 | VS510-252-1-86 |
| Слоновая кость | VS110-154-2-86 | VS510-252-2-86 |
| Шампань | VS110-154-4-86 | VS510-252-4-86 |
| Матовый хром | VS110-154-5-86 | VS510-252-5-86 |
| Черный бархат | VS110-154-6-86 | VS510-252-6-86 |
| Сосна | VS110-154-7-86 | VS510-252-7-86 |

Выключатели 10 АХ, 250 В, ~



VS110-153-1-86



VS510-251-1-86

| | Выключатель с подсветкой | Выключатель с подсветкой |
|----------------|--------------------------|--------------------------|
| | (Cx.1) | (Cx.5) |
| Цвет | 1-клавишный | 2-клавишный |
| Белый | VS110-153-1-86 | VS510-251-1-86 |
| Слоновая кость | VS110-153-2-86 | VS510-251-2-86 |
| Шампань | VS110-153-4-86 | VS510-251-4-86 |
| Матовый хром | VS110-153-5-86 | VS510-251-5-86 |
| Черный бархат | VS110-153-6-86 | VS510-251-6-86 |
| Сосна | VS110-153-7-86 | VS510-251-7-86 |

Выключатели 10 АХ, 250 В, ~



VS0510-351-1-86



VS210-152-1-86

| | Выключатель | Выключатель 2-полюсный |
|----------------|-----------------|------------------------|
| | (Cx.05) | (Cx.2) |
| Цвет | 3-клавишный | 1-клавишный |
| Белый | VS0510-351-1-86 | VS210-152-1-86 |
| Слоновая кость | VS0510-351-2-86 | VS210-152-2-86 |
| Шампань | VS0510-351-4-86 | VS210-152-4-86 |
| Матовый хром | VS0510-351-5-86 | VS210-152-5-86 |
| Черный бархат | VS0510-351-6-86 | VS210-152-6-86 |
| Сосна | VS0510-351-7-86 | VS210-152-7-86 |

Переключатели 10 АХ, 250 В, ~



VS610-157-1-86



VS610-256-1-86

| | Переключатель | Переключатель с подсветкой | Переключатель |
|----------------|----------------|----------------------------|----------------|
| | (Cx.6) | (Cx.6) | (Cx.6+6) |
| Цвет | 1-клавишный | 1-клавишный | 2-клавишный |
| Белый | VS610-156-1-86 | VS610-157-1-86 | VS610-256-1-86 |
| Слоновая кость | VS610-156-2-86 | VS610-157-2-86 | VS610-256-2-86 |
| Шампань | VS610-156-4-86 | VS610-157-4-86 | VS610-256-4-86 |
| Матовый хром | VS610-156-5-86 | VS610-157-5-86 | VS610-256-5-86 |
| Черный бархат | VS610-156-6-86 | VS610-157-6-86 | VS610-256-6-86 |
| Сосна | VS610-156-7-86 | VS610-157-7-86 | VS610-256-7-86 |

Переключатели 10 АХ, 250 В, ~



VS710-158-1-86



VS410-253-1-86

| | Переключатель перекрестный | Переключатель с механической блокировкой для жалюзи |
|----------------|----------------------------|---|
| | (Cx.7) | (Cx.4) |
| Цвет | 1-клавишный | 2-клавишный |
| Белый | VS710-158-1-86 | VS410-253-1-86 |
| Слоновая кость | VS710-158-2-86 | VS410-253-2-86 |



RS16-152-1-86

Розетки 16 А, 250 В, ~

| | Розетка без заземления | Розетка с заземлением |
|---|---|-----------------------|
|  |  | |
| Цвет | со шторками | со шторками |
| <input type="checkbox"/> Белый | RS16-151-1-86 | RS16-152-1-86 |
| <input type="checkbox"/> Слоновая кость | RS16-151-2-86 | RS16-152-2-86 |
| <input type="checkbox"/> Шампань | RS16-151-4-86 | RS16-152-4-86 |
| <input type="checkbox"/> Матовый хром | RS16-151-5-86 | RS16-152-5-86 |
| <input type="checkbox"/> Черный бархат | RS16-151-6-86 | RS16-152-6-86 |
| <input type="checkbox"/> Сосна | RS16-151-7-86 | RS16-152-7-86 |



RS16-153-1-86



RS16-154-1-86



Розетки 16 А, 250 В

| | Розетка без заземления | Розетка с заземлением |
|---|---|-----------------------|
|  |  | |
| Цвет | без шторок | без шторок |
| <input type="checkbox"/> Белый | RS16-153-1-86 | RS16-154-1-86 |
| <input type="checkbox"/> Слоновая кость | RS16-153-2-86 | RS16-154-2-86 |
| <input type="checkbox"/> Шампань | RS16-153-4-86 | RS16-154-4-86 |
| <input type="checkbox"/> Матовый хром | RS16-153-5-86 | RS16-154-5-86 |
| <input type="checkbox"/> Черный бархат | RS16-153-6-86 | RS16-154-6-86 |
| <input type="checkbox"/> Сосна | RS16-153-7-86 | RS16-154-7-86 |



RTS-151-1-86

Розетки телекоммуникационные

| | Розетка TV | Розетка телефонная RJ11 |
|---|---|-------------------------|
|  |  | |
| Цвет | 1-местная | 1-местная |
| <input type="checkbox"/> Белый | RTS-151-1-86 | RSI-152T-1-86 |
| <input type="checkbox"/> Слоновая кость | RTS-151-2-86 | RSI-152T-2-86 |
| <input type="checkbox"/> Шампань | RTS-151-4-86 | RSI-152T-4-86 |
| <input type="checkbox"/> Матовый хром | RTS-151-5-86 | RSI-152T-5-86 |
| <input type="checkbox"/> Черный бархат | RTS-151-6-86 | RSI-152T-6-86 |
| <input type="checkbox"/> Сосна | RTS-151-7-86 | RSI-152T-7-86 |




RSI-152K5E-1-86



RSI-251TK5E-1-86

Розетки телекоммуникационные

| | Розетка компьютерная RJ45, кат. 5е * | Розетка компьютерная RJ45, кат. 5е * | Розетка двойная RJ11+RJ45, кат. 5е (телеф.+комп.) |
|---|--|---|---|
|  |  |  | |
| Цвет | 1-местная | 2-местная | 2-местная |
| <input type="checkbox"/> Белый | RSI-152K5E-1-86 | RSI-251KK5E-1-86 | RSI-251TK5E-1-86 |
| <input type="checkbox"/> Слоновая кость | RSI-152K5E-2-86 | RSI-251KK5E-2-86 | RSI-251TK5E-2-86 |
| <input type="checkbox"/> Шампань | RSI-152K5E-4-86 | RSI-251KK5E-4-86 | RSI-251TK5E-4-86 |
| <input type="checkbox"/> Матовый хром | RSI-152K5E-5-86 | RSI-251KK5E-5-86 | RSI-251TK5E-5-86 |
| <input type="checkbox"/> Черный бархат | RSI-152K5E-6-86 | RSI-251KK5E-6-86 | RSI-251TK5E-6-86 |
| <input type="checkbox"/> Сосна | RSI-152K5E-7-86 | RSI-251KK5E-7-86 | RSI-251TK5E-7-86 |

* Коннекторы – модули Keystone.

Светорегуляторы (диммеры)

Диммер поворотный 300 Вт, для галогенных ламп и ламп накаливания 230 В



SR-550-1-86

| | |
|---|-------------|
| Цвет | |
| <input type="checkbox"/> Белый | SR-550-1-86 |
| <input type="checkbox"/> Слоновая кость | SR-550-2-86 |
| <input type="checkbox"/> Шампань | SR-550-4-86 |
| <input type="checkbox"/> Матовый хром | SR-550-5-86 |
| <input type="checkbox"/> Черный бархат | SR-550-6-86 |
| <input type="checkbox"/> Сосна | SR-550-7-86 |



KD-1-18

KD-2-18



KD-3-18

KD-4-18



KP-152-18

KP-252-18

Рамки универсальные

| | Рамка | Рамка | Рамка | Рамка |
|------------------|------------|------------|------------|------------|
| | | | | |
| Цвет | 1-постовая | 2-постовая | 3-постовая | 4-постовая |
| □ Белый | KD-1-18 | KD-2-18 | KD-3-18 | KD-4-18 |
| □ Слоновая кость | KD-1-28 | KD-2-28 | KD-3-28 | KD-4-28 |
| ■ Шампань | KD-1-48 | KD-2-48 | KD-3-48 | KD-4-48 |
| ■ Матовый хром | KD-1-58 | KD-2-58 | KD-3-58 | KD-4-58 |
| ■ Черный бархат | KD-1-68 | KD-2-68 | KD-3-68 | KD-4-68 |
| ■ Сосна | KD-1-78 | KD-2-78 | KD-3-78 | KD-4-78 |

Коробки подъемные с рамками для открытого монтажа*

| | Коробка подъемная | Коробка подъемная |
|------------------|-------------------|-------------------|
| Цвет | 1-постовая | 2-постовая |
| □ Белый | KP-152-18 | KP-252-18 |
| □ Слоновая кость | KP-152-28 | KP-252-28 |
| ■ Шампань | KP-152-48 | KP-252-48 |
| ■ Матовый хром | KP-152-58 | KP-252-58 |
| ■ Черный бархат | KP-152-68 | KP-252-68 |
| ■ Сосна | KP-152-78 | KP-252-78 |

Подъемные коробки совместимы со всеми изделиями серии W59, за исключением поворотного диммера 300 Вт, референсы SR-550-*86 (механизм) и SR-550-*18 (изделие в сборе), где * – цвет изделия от 1 до 7.



VS110-154-18



VS510-252-18



VS0510-351-18



VS110-153-18



VS610-156-18



VS616-051-18



RS16-151-18



RS16-254-18



RS16-255-18



TES-151-18

Выключатели 10 АХ, 250 В, ~

| | Выключатель | Выключатель | Выключатель | Выключатель с подсветкой |
|----------------|--------------|--------------|---------------|--------------------------|
| | (Сх.1) | (Сх.5) | (Сх.05) | (Сх.1) |
| Цвет | 1-клавишный | 2-клавишный | 3-клавишный | 1-клавишный |
| Белый | VS110-154-18 | VS510-252-18 | VS0510-351-18 | VS110-153-18 |
| Слоновая кость | VS110-154-28 | VS510-252-28 | VS0510-351-28 | VS110-153-28 |

Переключатели 10 АХ, 250 В, ~

| | Переключатель |
|----------------|---------------|
| | (Сх.6) |
| Цвет | 1-клавишный |
| Белый | VS610-156-18 |
| Слоновая кость | VS610-156-28 |

Карточные выключатели 16 АХ, 230 В, ~

| | Карточный выключатель для отелей без задержки отключения, с подсветкой |
|----------------|--|
| | (Сх.6) |
| Цвет | |
| Белый | VS616-051-18 |
| Слоновая кость | VS616-051-28 |
| Шампань | VS616-051-48 |
| Матовый хром | VS616-051-58 |

Розетки 16 А, 250 В, ~

| | Розетка без заземления | | Розетка с заземлением | |
|----------------|------------------------|-------------|-----------------------|-------------|
| | | | | |
| Цвет | со шторками | без шторок | со шторками | без шторок |
| Белый | RS16-151-18 | RS16-153-18 | RS16-152-18 | RS16-154-18 |
| Слоновая кость | RS16-151-28 | RS16-153-28 | RS16-152-28 | RS16-154-28 |

Розетки двойные 16 А, 250 В, ~

| | Розетка без заземления | Розетка с заземлением |
|----------------|------------------------|-----------------------|
| | | |
| Цвет | со шторками | со шторками |
| Белый | RS16-254-18 | RS16-255-18 |
| Слоновая кость | RS16-254-28 | RS16-255-28 |
| Шампань | RS16-254-48 | RS16-255-48 |
| Матовый хром | RS16-254-58 | RS16-255-58 |
| Черный бархат | RS16-254-68 | RS16-255-68 |
| Сосна | RS16-254-78 | RS16-255-78 |

Электронные термостаты теплого пола 10 А, 230 В, ~

| | Термостат с выносным датчиком температуры, кабель 10 м |
|----------------|--|
| Цвет | диапазон от +5 до +50 °С |
| Белый | TES-151-18 |
| Слоновая кость | TES-151-28 |
| Шампань | TES-151-48 |
| Матовый хром | TES-151-58 |



Пылевлагозащищенная версия **W59 Aqua** внешне повторяет дизайн популярной серии W59, однако ее конструкция гарантирует степень защиты IP44. В ассортимент серии входят розетки с заземлением, одноклавишные переключатели с подсветкой и без нее.

Внимание!

Несмотря на внешнее сходство, конструкция рамок серии W59 Aqua отличается от конструкции рамок серии W59.



VS610-156B-1-86



RS16-152B-1-86

Механизмы

Переключатели IP44, 10 АХ, 250 В, ~

Переключатель *



| | |
|---|-----------------|
| Цвет | 1-клавишный |
| <input type="checkbox"/> Белый | VS610-156B-1-86 |
| <input type="checkbox"/> Слоновая кость | VS610-156B-2-86 |

* Возможность применения в качестве выключателя.

Розетки IP44, 16 А, 250 В, ~

Розетка с заземлением



| | |
|---|------------------------|
| Цвет | со шторками, с крышкой |
| <input type="checkbox"/> Белый | RS16-152B-1-86 |
| <input type="checkbox"/> Слоновая кость | RS16-152B-2-86 |

Рамки

Рамка IP44



| | | |
|---|------------|------------|
| Цвет | 1-постовая | Рамка IP44 |
| <input type="checkbox"/> Белый | KD-1B-18 | 2-постовая |
| <input type="checkbox"/> Слоновая кость | KD-1B-28 | KD-2B-18 |
| | | KD-2B-28 |

Рамка IP44



KD-2B-18



KD-1B-18

Изделия в сборе

Переключатели IP44, 10 АХ, 250 В, ~

Переключатель



| | |
|---|---------------|
| Цвет | 1-клавишный |
| <input type="checkbox"/> Белый | VS610-156B-18 |
| <input type="checkbox"/> Слоновая кость | VS610-156B-28 |



VS610-156B-18

Розетки IP44, 16 АХ, 250 В, ~

Розетка с заземлением



| | |
|---|------------------------|
| Цвет | со шторками, с крышкой |
| <input type="checkbox"/> Белый | RS16-152B-18 |
| <input type="checkbox"/> Слоновая кость | RS16-152B-28 |



RS16-152B-18