

# W59

Под стать характеру



Серия **W59** классического дизайна с возможностью объединения любых механизмов обеспечивает высокую функциональность, а 6 цветов механизмов и рамок дают свободу выбора.

## Скрытая установка



Белый



Слоновая кость



Шампань



Матовый хром



Черный бархат



Сосна

Сотрудничество с ведущими европейскими разработчиками позволило создать для изделий серии **W59** механизмы нового поколения.



## Безопасность и надежность

Все лицевые поверхности выполнены из износостойкого ABS-пластика. В основаниях механизмов применён специальный термостойкий материал, обладающий высокой теплостойкостью и электроизоляционными свойствами.

Контакты розеток выполнены из латуни с высоким содержанием меди. Серебряные контактные группы выключателей обеспечивают надёжный электрический контакт и пожаробезопасность.



## Преимущества

- 1 **Качественный ABS-пластик**
- 2 **Серебряные контакты**
- 3 **Термостойкий материал**
- 4 **Подсветка для поиска в темноте**
- 5 **Защитные шторки**

## Основные характеристики серии

- Универсальное предложение из 38 изделий в 6 цветах.
- Безопасность монтажа и эксплуатации.
- Соответствие требованиям **EMC**, наличие сертификатов.
- Надёжная установка в любые монтажные коробки.
- В серии W59 реализован модульный принцип, позволяющий монтировать до 4 механизмов в многопостовые рамки со стандартным шагом 71 мм.
- Ассортимент серии включает в себя розетки с защитными шторками и заземляющими контактами, телекоммуникационные розетки, одно- и двухклавишные выключатели с подсветкой, переключатели.
- Универсальные рамки от 1 до 4 постов для вертикального и горизонтального монтажа дают большие возможности и свободу компоновки изделий.
- Светорегуляторы (диммеры) построены на принципиально новом механизме регулирования нагрузки с применением современных полевых транзисторов, имеющем автоматическую электронную защиту от короткого замыкания, перегрузки и перегрева.
- Функции комфорта: электронные термостаты теплого пола и светорегуляторы.



# Механизмы





## Выключатели 10 АХ, 250 В, ~



VS110-154-1-86



VS510-252-1-86

	Выключатель	Выключатель
	 (Cx.1)	 (Cx.5)
Цвет	1-клавишный	2-клавишный
 Белый	VS110-154-1-86	VS510-252-1-86
 Слоновая кость	VS110-154-2-86	VS510-252-2-86
 Шампань	VS110-154-4-86	VS510-252-4-86
 Матовый хром	VS110-154-5-86	VS510-252-5-86
 Черный бархат	VS110-154-6-86	VS510-252-6-86
 Сосна	VS110-154-7-86	VS510-252-7-86


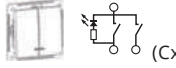






## Выключатели 10 АХ, 250 В, ~



VS110-153-1-86



VS510-251-1-86

	Выключатель с подсветкой <th>Выключатель с подсветкой </th>	Выключатель с подсветкой
	 (Cx.1)	 (Cx.5)
Цвет	1-клавишный	2-клавишный
 Белый	VS110-153-1-86	VS510-251-1-86
 Слоновая кость	VS110-153-2-86	VS510-251-2-86
 Шампань	VS110-153-4-86	VS510-251-4-86
 Матовый хром	VS110-153-5-86	VS510-251-5-86
 Черный бархат	VS110-153-6-86	VS510-251-6-86
 Сосна	VS110-153-7-86	VS510-251-7-86









## Выключатели 10 АХ, 250 В, ~



VS0510-351-1-86



VS210-152-1-86

	Выключатель	Выключатель 2-полюсный
	 (Cx.05)	 (Cx.2)
Цвет	3-клавишный	1-клавишный
 Белый	VS0510-351-1-86	VS210-152-1-86
 Слоновая кость	VS0510-351-2-86	VS210-152-2-86
 Шампань	VS0510-351-4-86	VS210-152-4-86
 Матовый хром	VS0510-351-5-86	VS210-152-5-86
 Черный бархат	VS0510-351-6-86	VS210-152-6-86
 Сосна	VS0510-351-7-86	VS210-152-7-86

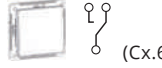
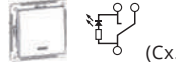
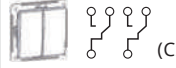






## Переключатели 10 АХ, 250 В, ~



VS610-157-1-86



VS610-256-1-86

	Переключатель	Переключатель с подсветкой <th>Переключатель</th>	Переключатель
	 (Cx.6)	 (Cx.6)	 (Cx.6+6)
Цвет	1-клавишный	1-клавишный	2-клавишный
 Белый	VS610-156-1-86	VS610-157-1-86	VS610-256-1-86
 Слоновая кость	VS610-156-2-86	VS610-157-2-86	VS610-256-2-86
 Шампань	VS610-156-4-86	VS610-157-4-86	VS610-256-4-86
 Матовый хром	VS610-156-5-86	VS610-157-5-86	VS610-256-5-86
 Черный бархат	VS610-156-6-86	VS610-157-6-86	VS610-256-6-86
 Сосна	VS610-156-7-86	VS610-157-7-86	VS610-256-7-86


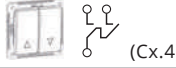


## Переключатели 10 АХ, 250 В, ~



VS710-158-1-86



VS410-253-1-86

	Переключатель перекрестный	Переключатель с механической блокировкой для жалюзи
	 (Cx.7)	 (Cx.4)
Цвет	1-клавишный	2-клавишный
 Белый	VS710-158-1-86	VS410-253-1-86
 Слоновая кость	VS710-158-2-86	VS410-253-2-86



RS16-152-1-86

## Розетки 16 А, 250 В, ~

	Розетка без заземления	Розетка с заземлением
Цвет	со шторками	со шторками
<input type="checkbox"/> Белый	RS16-151-1-86	RS16-152-1-86
<input type="checkbox"/> Слоновая кость	RS16-151-2-86	RS16-152-2-86
<input type="checkbox"/> Шампань	RS16-151-4-86	RS16-152-4-86
<input type="checkbox"/> Матовый хром	RS16-151-5-86	RS16-152-5-86
<input type="checkbox"/> Черный бархат	RS16-151-6-86	RS16-152-6-86
<input type="checkbox"/> Сосна	RS16-151-7-86	RS16-152-7-86



RS16-153-1-86



RS16-154-1-86

## Розетки 16 А, 250 В

	Розетка без заземления	Розетка с заземлением
Цвет	без шторок	без шторок
<input type="checkbox"/> Белый	RS16-153-1-86	RS16-154-1-86
<input type="checkbox"/> Слоновая кость	RS16-153-2-86	RS16-154-2-86
<input type="checkbox"/> Шампань	RS16-153-4-86	RS16-154-4-86
<input type="checkbox"/> Матовый хром	RS16-153-5-86	RS16-154-5-86
<input type="checkbox"/> Черный бархат	RS16-153-6-86	RS16-154-6-86
<input type="checkbox"/> Сосна	RS16-153-7-86	RS16-154-7-86



RTS-151-1-86

## Розетки телекоммуникационные

	Розетка TV	Розетка телефонная RJ11
Цвет	1-местная	1-местная
<input type="checkbox"/> Белый	RTS-151-1-86	RSI-152T-1-86
<input type="checkbox"/> Слоновая кость	RTS-151-2-86	RSI-152T-2-86
<input type="checkbox"/> Шампань	RTS-151-4-86	RSI-152T-4-86
<input type="checkbox"/> Матовый хром	RTS-151-5-86	RSI-152T-5-86
<input type="checkbox"/> Черный бархат	RTS-151-6-86	RSI-152T-6-86
<input type="checkbox"/> Сосна	RTS-151-7-86	RSI-152T-7-86



RSI-152K5E-1-86



RSI-251TK5E-1-86

## Розетки телекоммуникационные

	Розетка компьютерная RJ45, кат. 5е *	Розетка компьютерная RJ45, кат. 5е *	Розетка двойная RJ11+RJ45, кат. 5е (телеф.+комп.)
Цвет	1-местная	2-местная	2-местная
<input type="checkbox"/> Белый	RSI-152K5E-1-86	RSI-251KK5E-1-86	RSI-251TK5E-1-86
<input type="checkbox"/> Слоновая кость	RSI-152K5E-2-86	RSI-251KK5E-2-86	RSI-251TK5E-2-86
<input type="checkbox"/> Шампань	RSI-152K5E-4-86	RSI-251KK5E-4-86	RSI-251TK5E-4-86
<input type="checkbox"/> Матовый хром	RSI-152K5E-5-86	RSI-251KK5E-5-86	RSI-251TK5E-5-86
<input type="checkbox"/> Черный бархат	RSI-152K5E-6-86	RSI-251KK5E-6-86	RSI-251TK5E-6-86
<input type="checkbox"/> Сосна	RSI-152K5E-7-86	RSI-251KK5E-7-86	RSI-251TK5E-7-86

\* Коннекторы – модули Keystone.



SR-550-1-86

## Светорегуляторы (диммеры)

Диммер поворотный 300 Вт, для галогенных ламп и ламп накаливания 230 В



Цвет	
<input type="checkbox"/> Белый	SR-550-1-86
<input type="checkbox"/> Слоновая кость	SR-550-2-86
<input type="checkbox"/> Шампань	SR-550-4-86
<input type="checkbox"/> Матовый хром	SR-550-5-86
<input type="checkbox"/> Черный бархат	SR-550-6-86
<input type="checkbox"/> Сосна	SR-550-7-86



KD-1-18

KD-2-18



KD-3-18

KD-4-18



KP-152-18

KP-252-18

## Рамки универсальные

	Рамка	Рамка	Рамка	Рамка
Цвет	1-постовая	2-постовая	3-постовая	4-постовая
□ Белый	KD-1-18	KD-2-18	KD-3-18	KD-4-18
□ Слоновая кость	KD-1-28	KD-2-28	KD-3-28	KD-4-28
■ Шампань	KD-1-48	KD-2-48	KD-3-48	KD-4-48
■ Матовый хром	KD-1-58	KD-2-58	KD-3-58	KD-4-58
■ Черный бархат	KD-1-68	KD-2-68	KD-3-68	KD-4-68
■ Сосна	KD-1-78	KD-2-78	KD-3-78	KD-4-78

## Коробки подъемные с рамками для открытого монтажа\*

	Коробка подъемная	Коробка подъемная
Цвет	1-постовая	2-постовая
□ Белый	KP-152-18	KP-252-18
□ Слоновая кость	KP-152-28	KP-252-28
■ Шампань	KP-152-48	KP-252-48
■ Матовый хром	KP-152-58	KP-252-58
■ Черный бархат	KP-152-68	KP-252-68
■ Сосна	KP-152-78	KP-252-78

Подъемные коробки совместимы со всеми изделиями серии W59, за исключением поворотного диммера 300 Вт, референсы SR-550-\*86 (механизм) и SR-550-\*18 (изделие в сборе), где \* – цвет изделия от 1 до 7.



VS110-154-18



VS510-252-18



VS0510-351-18



VS110-153-18



VS610-156-18



VS616-051-18



RS16-151-18



RS16-254-18



RS16-255-18



TES-151-18

## Выключатели 10 АХ, 250 В, ~

	Выключатель	Выключатель	Выключатель	Выключатель с подсветкой
	(Сх.1)	(Сх.5)	(Сх.05)	(Сх.1)
Цвет	1-клавишный	2-клавишный	3-клавишный	1-клавишный
Белый	VS110-154-18	VS510-252-18	VS0510-351-18	VS110-153-18
Слоновая кость	VS110-154-28	VS510-252-28	VS0510-351-28	VS110-153-28

## Переключатели 10 АХ, 250 В, ~

Переключатель	
	(Сх.6)
Цвет	1-клавишный
Белый	VS610-156-18
Слоновая кость	VS610-156-28

## Карточные выключатели 16 АХ, 230 В, ~

Карточный выключатель для отелей без задержки отключения, с подсветкой	
	(Сх.6)
Цвет	
Белый	VS616-051-18
Слоновая кость	VS616-051-28
Шампань	VS616-051-48
Матовый хром	VS616-051-58

## Розетки 16 А, 250 В, ~

	Розетка без заземления		Розетка с заземлением	
Цвет	со шторками	без шторок	со шторками	без шторок
Белый	RS16-151-18	RS16-153-18	RS16-152-18	RS16-154-18
Слоновая кость	RS16-151-28	RS16-153-28	RS16-152-28	RS16-154-28

## Розетки двойные 16 А, 250 В, ~

	Розетка без заземления	Розетка с заземлением
Цвет	со шторками	со шторками
Белый	RS16-254-18	RS16-255-18
Слоновая кость	RS16-254-28	RS16-255-28
Шампань	RS16-254-48	RS16-255-48
Матовый хром	RS16-254-58	RS16-255-58
Черный бархат	RS16-254-68	RS16-255-68
Сосна	RS16-254-78	RS16-255-78

## Электронные термостаты теплого пола 10 А, 230 В, ~

Термостат с выносным датчиком температуры, кабель 10 м	
Цвет	диапазон от +5 до +50 °С
Белый	TES-151-18
Слоновая кость	TES-151-28
Шампань	TES-151-48
Матовый хром	TES-151-58



Пылевлагозащищенная версия **W59 Aqua** внешне повторяет дизайн популярной серии W59, однако ее конструкция гарантирует степень защиты IP44. В ассортимент серии входят розетки с заземлением, одноклавишные переключатели с подсветкой и без нее.

### Внимание!

Несмотря на внешнее сходство, конструкция рамок серии W59 Aqua отличается от конструкции рамок серии W59.



VS610-156B-1-86



RS16-152B-1-86

## Механизмы

### Переключатели IP44, 10 АХ, 250 В, ~

#### Переключатель \*



Цвет	1-клавишный
<input type="checkbox"/> Белый	<b>VS610-156B-1-86</b>
<input type="checkbox"/> Слоновая кость	<b>VS610-156B-2-86</b>

\* Возможность применения в качестве выключателя.

### Розетки IP44, 16 А, 250 В, ~

#### Розетка с заземлением



Цвет	со шторками, с крышкой
<input type="checkbox"/> Белый	<b>RS16-152B-1-86</b>
<input type="checkbox"/> Слоновая кость	<b>RS16-152B-2-86</b>

## Рамки

#### Рамка IP44



Цвет	1-постовая	Рамка IP44
<input type="checkbox"/> Белый	<b>KD-1B-18</b>	
<input type="checkbox"/> Слоновая кость	<b>KD-1B-28</b>	<b>KD-2B-18</b>
		<b>KD-2B-28</b>

#### Рамка IP44



KD-2B-18



KD-1B-18

## Изделия в сборе

### Переключатели IP44, 10 АХ, 250 В, ~

#### Переключатель



Цвет	1-клавишный
<input type="checkbox"/> Белый	<b>VS610-156B-18</b>
<input type="checkbox"/> Слоновая кость	<b>VS610-156B-28</b>



VS610-156B-18

### Розетки IP44, 16 АХ, 250 В, ~

#### Розетка с заземлением



Цвет	со шторками, с крышкой
<input type="checkbox"/> Белый	<b>RS16-152B-18</b>
<input type="checkbox"/> Слоновая кость	<b>RS16-152B-28</b>



RS16-152B-18