

IEK

Пройти к продукту

ТАМ

КОРПУСА МЕТАЛЛИЧЕСКИЕ РАСПРЕДЕЛИТЕЛЬНЫЕ

IEK**Больше возможностей для удобного монтажа****Встраиваемые корпуса****Навесные корпуса**

Дистанционное и сценарное управление светом и теплом, использование голосовых помощников – сегодня это комфортная реальность в наших домах. В офисах, торговых и бизнес-центрах важнейшую роль играют интеллектуальные системы автоматизации зданий, которые увеличивают эффективность энергопотребления и снижают эксплуатационные затраты.

Модернизированная серия корпусов ЩРН(в) TITAN 5 IEK® разработана специально для удобного монтажа современных систем распределения электроэнергии и автоматизации в частной и коммерческой недвижимости. Вмещает до 252 модулей оборудования.



* Бренд IEK являлся лауреатом рейтинга народного доверия «Марка № 1 в России» в категории «Электротехника» в 2014, 2016, 2019, 2021 и 2022 годах

IEK

Навесные корпуса

**сделано в
РОССИИ**

Технические характеристики:

- Вид установки: **навесной**.
- Степень защиты: **IP54**.
- Климатическое исполнение: **У2**.
- Номинальный ток: **до 125 А**.
- Модульная емкость: **от 12 до 216 модулей**.
- Белый цвет: **RAL 9016 матовый**.
- Серый цвет: **RAL 7035 шагреня**.



Реверсивные двери

Отсутствие перегородки –
легкость монтажаУстановка шин
сверху и снизуПломбировка
фальшпанелей**IEK**

Встраиваемые корпуса


Технические характеристики:

- Вид установки: **встраиваемый**.
- Степень защиты: **IP31**.
- Климатическое исполнение: **УХЛ3**.
- Номинальный ток: **до 125 А**.
- Модульная емкость: **от 12 до 252 модулей**.
- Белый цвет: **RAL 9016 матовый**.
- Серый цвет: **RAL 7035 шагреня**.

**сделано в
РОССИИ**Выравнивание лицевой рамы
по горизонту и по глубине
при помощи винтовВвод кабеля
сверху, снизу
и сбоку через
выбиваемые
отверстияУвеличенный
бортик лицевой
рамки – 25 ммСъемная лицевая часть – удобство
отдельного монтажа ниши и фасадаПластиковая оперативная панель –
защита от токоведущих частей



Особенности конструкции корпусов металлических ЩРн(в)



Технические характеристики:

- Расстояние от задней стенки до DIN-рейки: **30 мм.**
- Расстояние между DIN-рейками: **125 мм.**

Защитная пластиковая оперативная панель

Увеличенное пространство за DIN-рейками для прокладки кабеля

Возможность объединения нескольких рам с помощью аксессуаров

Монтаж модульного оборудования на съемной раме

Суппорты и шины в комплекте



Отрасли

ЖИЛ Жилородное строительство	КОМ Коммерческое строительство	СОЦ Социальное строительство	ПРОМ Промышленность	НГАЗ Нефтегаз	СХ Сельское хозяйство	ДОР Дорожное строительство	ЭН Энергетика
--	--	--	-------------------------------	-------------------------	---------------------------------	--------------------------------------	-------------------------

Каналы сбыта

СМО Строительные монтажные организации	СЩО Оборудование для монтажа щитового оборудования	РОЗН Розница	ЭЛК Электротехники
--	--	------------------------	------------------------------




Ассортиментная таблица корпусов металлических навесных ЩРн

Кол-во секций	Кол-во рядов	Кол-во модулей	Габариты корпуса (В×Ш×Г), мм	Артикул	
				белый (RAL9016)	серый (RAL7035)
1	1	12	335×310×140	T15-50-N-012-54	T15-50-N-012-54-7035
	2	24	460×310×140	T15-50-N-024-54	T15-50-N-024-54-7035
	3	36	585×310×140	T15-50-N-036-54	T15-50-N-036-54-7035
	4	48	710×310×140	T15-50-N-048-54	T15-50-N-048-54-7035
	5	60	835×310×140	T15-50-N-060-54	T15-50-N-060-54-7035
	6	72	960×310×140	T15-50-N-072-54	T15-50-N-072-54-7035
	7	84	1085×310×140	T15-50-N-084-54	T15-50-N-084-54-7035
2	2	48	460×570×140	T15-50-N-2X024-54	T15-50-N-2X024-54-7035
	3	72	585×570×140	T15-50-N-2X036-54	T15-50-N-2X036-54-7035
	4	96	710×570×140	T15-50-N-2X048-54	T15-50-N-2X048-54-7035
	5	120	835×570×140	T15-50-N-2X060-54	T15-50-N-2X060-54-7035
	6	144	960×570×140	T15-50-N-2X072-54	T15-50-N-2X072-54-7035
	7	168	1085×570×140	T15-50-N-2X084-54	T15-50-N-2X084-54-7035
	3	5	180	835×830×140	T15-50-N-3X060-54
6		216	960×830×140	T15-50-N-3X072-54	T15-50-N-3X072-54-7035

ЖИЛ Жилородное строительство	КОМ Коммерческое строительство	СОЦ Социальное строительство	ПРОМ Промышленность	НГАЗ Нефтегаз	СХ Сельское хозяйство	ДОР Дорожное строительство	ЭН Энергетика
--	--	--	-------------------------------	-------------------------	---------------------------------	--------------------------------------	-------------------------

СМО Строительно-монтажные организации	СЩО Сборщики арматурного оборудования	РОЗН Розница	ЭЛК Электроника
---	---	------------------------	---------------------------

Ассортиментная таблица корпусов металлических встраиваемых ЩРВ

Количество секций	Количество рядов	Количество модулей	Габариты корпуса (В×Ш×Г), мм	Артикул	
				белый (RAL9016)	серый (RAL7035)
	1	12	380×365×130	T15-50-V-012-31	T15-50-V-012-31-7035
	2	24	505×365×130	T15-50-V-024-31	T15-50-V-024-31-7035
	3	36	630×365×130	T15-50-V-036-31	T15-50-V-036-31-7035
	4	48	755×365×130	T15-50-V-048-31	T15-50-V-048-31-7035
	5	60	880×365×130	T15-50-V-060-31	T15-50-V-060-31-7035
	6	72	1005×365×130	T15-50-V-072-31	T15-50-V-072-31-7035
	7	84	1130×365×130	T15-50-V-084-31	T15-50-V-084-31-7035
	2	48	505×625×130	T15-50-V-2X024-31	T15-50-V-2X024-31-7035
	3	72	630×625×130	T15-50-V-2X036-31	T15-50-V-2X036-31-7035
	4	96	755×625×130	T15-50-V-2X048-31	T15-50-V-2X048-31-7035
	5	120	880×625×130	T15-50-V-2X060-31	T15-50-V-2X060-31-7035
	6	144	1005×625×130	T15-50-V-2X072-31	T15-50-V-2X072-31-7035
	7	168	1130×625×130	T15-50-V-2X084-31	T15-50-V-2X084-31-7035
		3	108	630×885×130	T15-50-V-3X036-31
4		144	755×885×130	T15-50-V-3X048-31	T15-50-V-3X048-31-7035
5		180	880×885×130	T15-50-V-3X060-31	T15-50-V-3X060-31-7035
6		216	1005×885×130	T15-50-V-3X072-31	T15-50-V-3X072-31-7035
7		252	1130×885×130	T15-50-V-3X084-31	T15-50-V-3X084-31-7035