

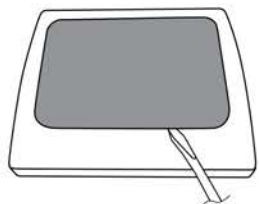
Выключатели, переключатели, кнопки звонковые серии «**Вуокса**» (арт. SQ1803-0101, SQ1803-0102, SQ1803-0103, SQ1803-0104, SQ1803-0105, SQ1803-0106, SQ1803-0107)

Руководство по эксплуатации. Паспорт

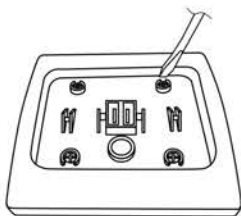
1. Назначение

1.1. Выключатели и переключатели предназначены для управления (включения и отключения) осветительными и бытовыми нагрузками активной мощностью не более 2500 Вт. Звонковые кнопки могут использоваться в схемах управления звонками, а также для управления различными реле, светорегуляторами и т. д.

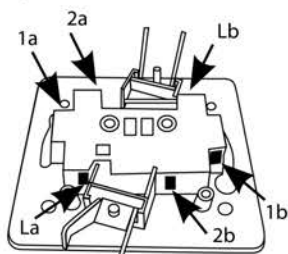
2. Указания по монтажу



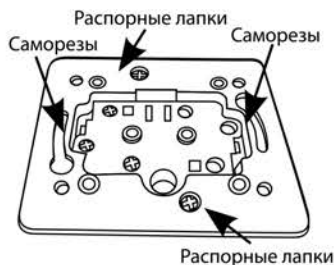
2.1. Снять клавишу (клавиши) изделия, поддев ее лезвием плоской отвертки.



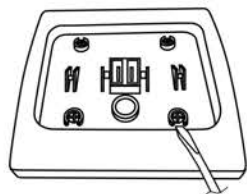
2.2. Выкрутив винты, снять верхнюю часть механизма.



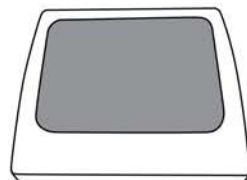
2.3. Присоединить предварительно зачищенные проводники, согласно схемам приведенным в разделе.



2.4. Установить механизм с подключенными проводниками в монтажную коробку при помощи распорных лапок и саморезов.

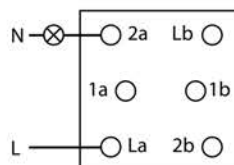


2.5. Установить верхнюю часть механизма, расправив силиконовый уплотнитель, вкрутив винты.

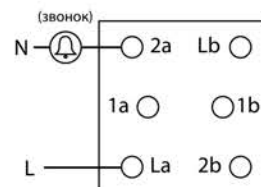


2.6. Установить клавишу (клавиши).

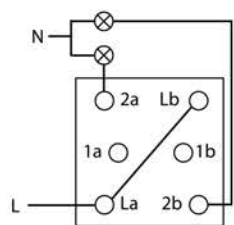
3. Схемы подключения



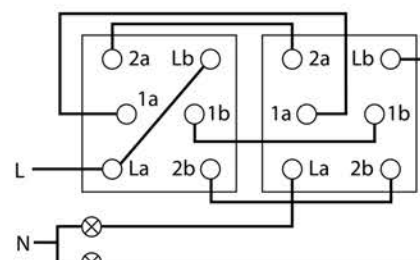
SQ1803-0101, SQ1803-0105



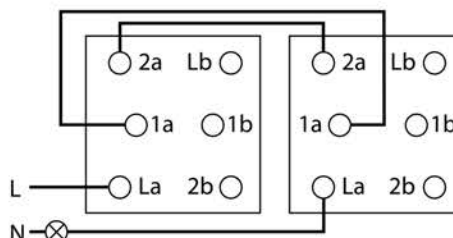
SQ1803-0106, SQ1803-0107



SQ1803-0102



SQ1803-0103



SQ1803-0104

4. Правила безопасной эксплуатации

4.1. **Внимание!** Не разбирать под напряжением! Ограничьте доступ детей к устройству! Не используйте устройство с видимыми повреждениями! Не превышайте допустимую мощность! Используйте устройство в температурных условиях, заявленных в технических характеристиках.

5. Гарантийные обязательства

5.1. Купленное Вами изделие требует специальной установки и подключения. Вы можете обратиться в уполномоченную организацию, специализирующуюся на оказании такого рода услуг. При этом требуйте наличия соответствующих разрешительных документов (лицензии, сертификатов и т. п.). Лица, осуществившие установку и подключение изделия, несут ответственность за правильность проведенной работы. Помните, квалифицированная установка изделия необходима для его дальнейшего правильного функционирования и гарантийного обслуживания.

5.2. Если в процессе эксплуатации изделия Вы сочтете, что параметры его работы отличаются от изложенных в данном Руководстве по эксплуатации, рекомендуем обратиться за консультацией в организацию, продавшую Вам изделие.

5.3. Производитель устанавливает гарантийный срок на данное изделие в течение 3 лет со дня продажи изделия при условии соблюдения потребителем правил транспортирования, хранения и эксплуатации, изложенных в данном Руководстве по эксплуатации.

5.4. Во избежание возможных недоразумений сохраняйте в течение срока

службы документы, прилагаемые к изделию при его продаже (накладные, гарантийный талон).

5.5. Гарантия не распространяется на изделие, недостатки которого возникли вследствие:

- нарушения потребителем правил транспортирования, хранения или эксплуатации изделия;
- действий третьих лиц;
- ремонта или внесения несанкционированных изменений изготовителем конструктивных или схемотехнических изменений неуполномоченными лицами;
- отклонения от государственных стандартов (ГОСТов) и норм питающих сетей;
- неправильной установки и подключения изделия;
- действий непреодолимой силы (стихия, пожар, молния и т. п.).

5.6. Ответственность производителя не может превысить собственной стоимости изделия.

6. Гарантийный талон

Дата изготовления «___» _____ 20__ г.

Изделие соответствует требованиям ТР ТС 004/2011 «О безопасности низковольтного оборудования»

Дата продажи «___» _____ 20__ г.

Подпись продавца _____



Претензий по внешнему виду и комплектности изделия не имею, с условиями эксплуатации и гарантийного обслуживания ознакомлен:

Покупатель _____

ШТАМП
МАГАЗИНА

RU Паспорт

1. Наименования продукции, тип, марка, модель:

Выключатели, переключатели, звонковые кнопки серии «Вуокса».

2. Область применения:

в промышленности, в быту.

3. Основные технические характеристики и параметры

2500 Вт, 250 В, 50 Гц, 10 А, УХЛ-4, IP54, -25+40 °С, h 0,07, w 0,07, l 0,02 (м).

4. Правила и условия монтажа

В соответствии с ТУ, хранить в упаковке, перевозить в закрытом транспорте, не требует специальной утилизации.

5. Правила и условия безопасной эксплуатации (использования)

Не разбирать, не бросать, не погружать в воду.

6. Информация о мерах, которые следует принять при обнаружении

неисправности продукции

Обращаться по месту приобретения.

7. Месяц/год изготовления продукции, срок службы, гарантийный срок

Дата изготовления «_____» _____ 20_____ г.

Срок службы не менее 20 лет.

Гарантийный срок 3 года.

8. Наименование и местонахождение изготовителя (уполномоченного представителя), импортера, информация для связи с ними

Произведено по заказу и под контролем TDM ELECTRIC на заводе
Вэньчжоу Рокгранд Трэйд Кампани, Лтд.

Адрес: Китай, г. Вэньчжоу, ул. Шифу, здание Синь, оф. А1501.

9. Свидетельство о приёмке

Продукция торговой марки TDM ELECTRIC изготовлена и принята в соответствии с обязательными требованиями государственных стандартов, действующей технической документации и признана годной для эксплуатации.

10. Комплектность

- Изделие.
- Паспорт.
- Упаковка.