




# EKF



## ПАСПОРТ

Автоматический выключатель  
дифференциального тока мало-  
габаритный АВДТ-63 EKF PROxima

## 1 НАЗНАЧЕНИЕ

Автоматический выключатель дифференциального тока АВДТ-63 EKF PROxima применяется в электрических цепях переменного тока номинальным напряжением 230 В и частотой 50 Гц.

АВДТ-63 предназначен для:

- защиты людей от поражения электрическим током при случайном прикосновении к открытым проводящим частям электроустановки;
- защиты электрооборудования при повреждении изоляции проводников и неисправностях;
- предотвращения возгораний и пожаров, возникающих вследствие протекания токов утечки и развивающихся из них коротких замыканий, замыканий на корпус и замыканий на землю;
- автоматического отключения участка электрической сети при перегрузках и коротких замыканиях.

Автоматический выключатель дифференциального тока АВДТ-63 EKF PROxima соответствует ГОСТ IEC 61009-1.

## 2 ТЕХНИЧЕСКИЕ ХАРАКТЕРИСТИКИ

Таблица 1 - Основные технические характеристики

Параметры	Значения
Число полюсов	1P+N
Номинальный ток, (А)	6, 10, 16, 20, 25, 32, 40, 50, 63
Номинальный дифференциальный ток, $I_{\Delta n}$ , (А)	0,010; 0,030; 0,100
Неотключаемый дифференциальный ток (А)	$0,5 \cdot I_{\Delta n}$
Номинальное напряжение (В)	230
Номинальная частота (Гц)	50



Параметры		Значения
Номинальная наибольшая отключающая способность (А)		6000
Номинальный ток наибольшей дифференциальной включающей и отключающей способности (А)		500А (10I <sub>n</sub> для 63А)
Наличие селективной выдержки времени, тип S		Без выдержки
Время срабатывания без выдержки не более, с		0,3 при I <sub>Δn</sub> ; 0,04 при 5I <sub>Δn</sub>
Характеристика токов мгновенного расцепления		B, C
Условия функционирования по составляющей тока		A, AC
Номинальное импульсное выдерживаемое напряжение (кВ)		2,5 для 230В
Износостойкость (циклов В-О)	Электрическая	4000
	Механическая	10000
Сечение подключаемого провода, мм <sup>2</sup>		до 25
Защита от превышения напряжения на входе АВДТ (электронное)		270В ± 5%
Степень защиты		IP20
Климатическое исполнение		УХЛ 4
Момент затяжки винта не более, Н•м		2,5
Температура хранения		от -40 до + 50°С
Класс токоограничения		3
Способ управления: Функционально зависящие и независящие от напряжения сети (электронные и электро-механические)		

При температуре окружающего воздуха +30°C

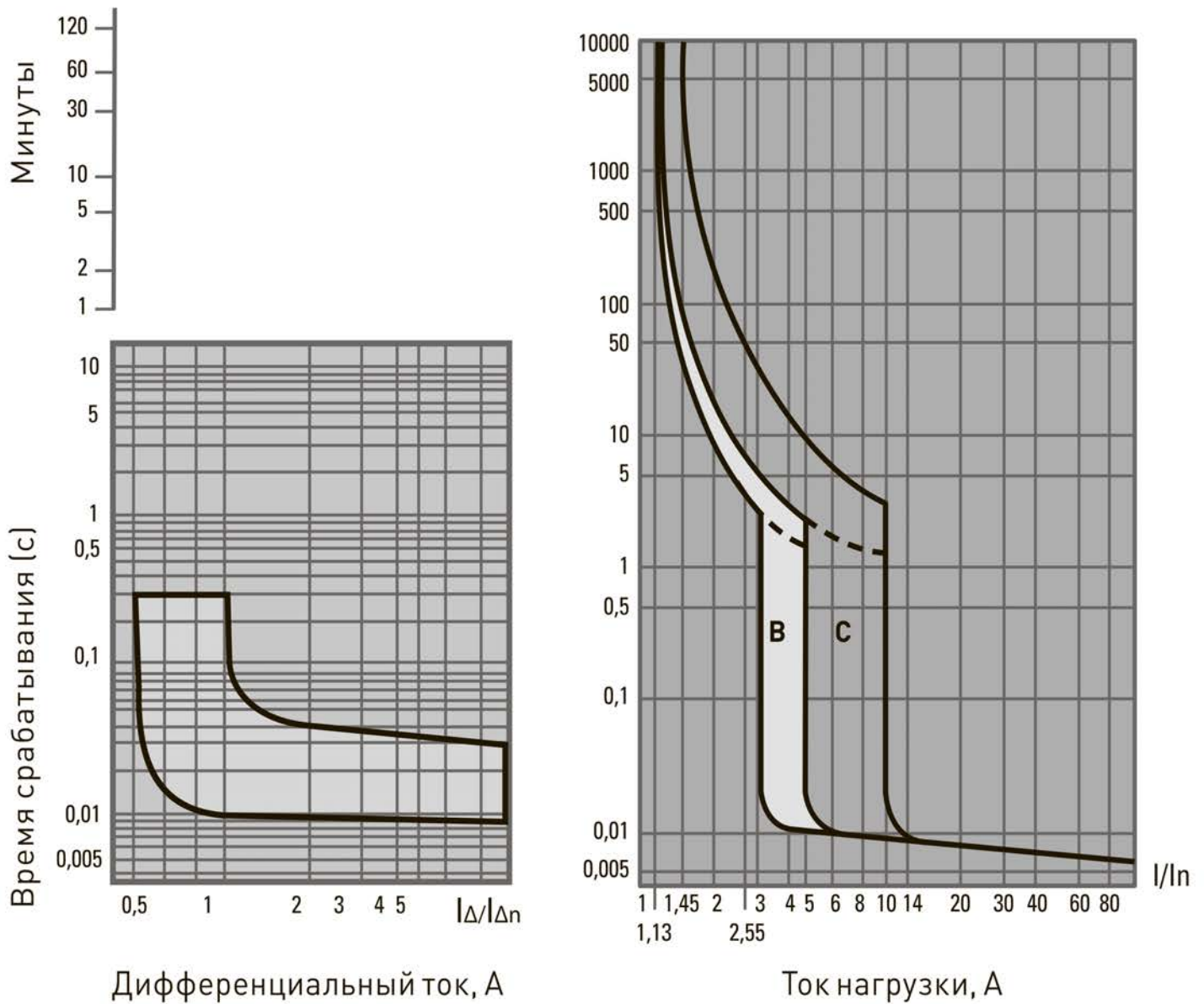


Рис. 1 - Время-токовые характеристики

Характеристика срабатывания:

В – срабатывание электромагнитной защиты между 3- и 5-кратным значениями номинального тока;

С – срабатывание электромагнитной защиты между 5- и 10-кратным значениями номинального тока.

### 3 ГАБАРИТНЫЕ РАЗМЕРЫ

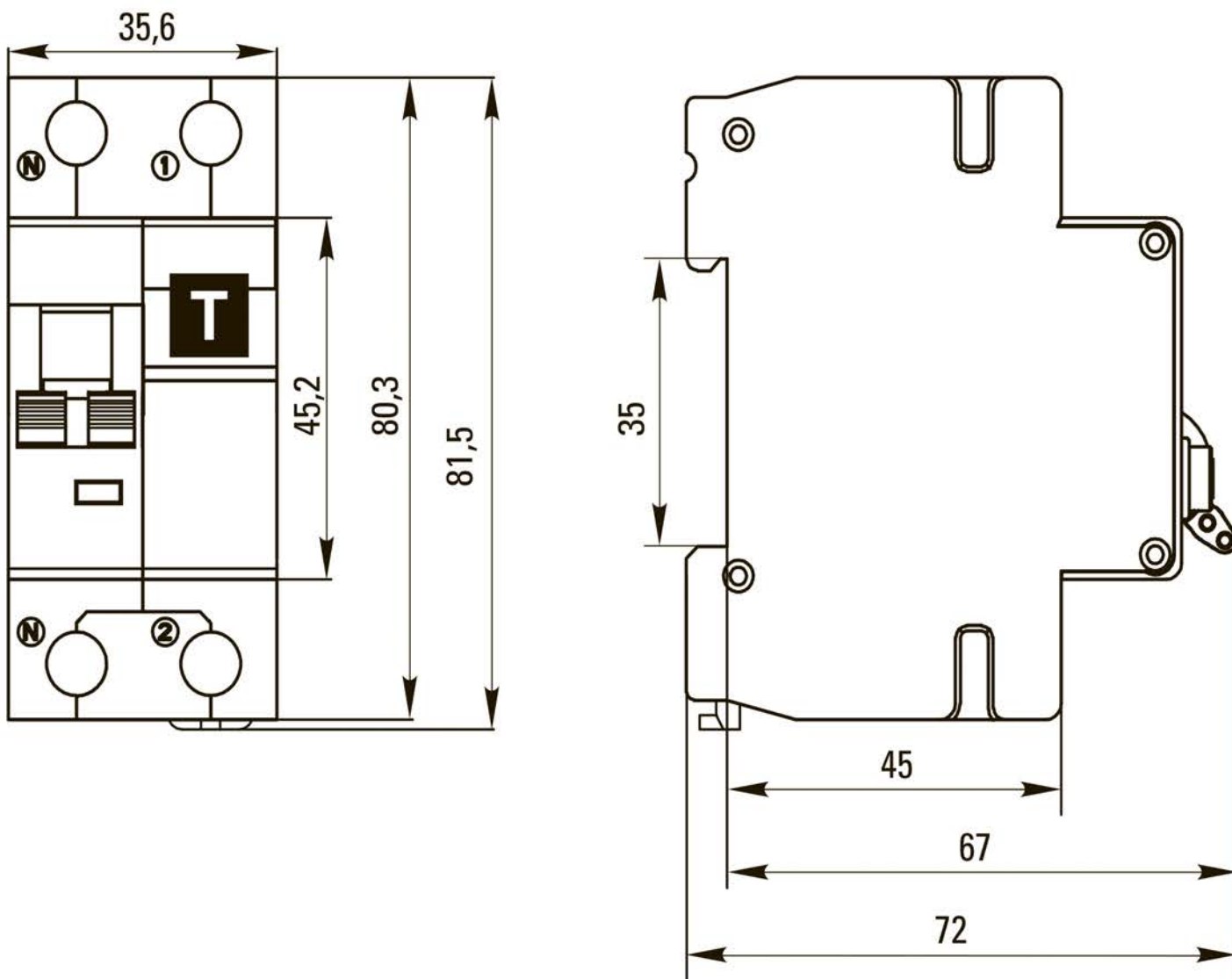


Рис. 2 - Габаритные размеры АВДТ-63

### 4 КОНСТРУКЦИЯ И ПРИНЦИП ДЕЙСТВИЯ

АВДТ – электронное устройство из двух электрически и механически связанных следующих частей: автоматического выключателя и модуля обнаружения тока утечки, содержащего дифференциальный трансформатор тока (ДТТ) с усилителем. Аппарат оборудован кнопкой «Тест» для периодической проверки работоспособности. Все узлы АВДТ заключены в корпус, изготовленный из негорючей пластмассы. АВДТ имеет возможность соединения с помощью соединительной U-образной шины.



4.1 Принцип действия. В нормальном режиме, при отсутствии тока утечки, по проводникам силовой цепи, проходящим сквозь окно магнитопровода ДТТ, протекают рабочие токи нагрузки. Эти токи наводят в магнитном сердечнике ДТТ равные, но векторно встречно направленные магнитные потоки. Результирующий магнитный поток равен нулю, следовательно, ток во вторичной обмотке также равен нулю. Вся система находится в состоянии покоя и выключатель остается во включенном положении.

При возникновении тока утечки (например, утечки на землю или прикосновении человека к токоведущим частям ЭУ) - баланс токов в питающих проводниках, а следовательно и магнитных потоков в сердечнике, нарушается и во вторичной обмотке ДТТ появляется трансформированный дифференциальный ток.

Пропорциональное этому току напряжение со вторичной обмотки ДТТ подается на вход усилителя и если это напряжение превышает значение уставки срабатывания, усилитель подает напряжение на катушку электромагнита выключателя, тем самым отключая защищаемую цепь от питающей сети.

При защите от сверхтоков и повышенного напряжения выключатель отключается комбинированным расцепителем, воздействующим на механизм выключателя.

## **5 ОСОБЕННОСТИ ЭКСПЛУАТАЦИИ И МОНТАЖА**

5.1 Установка. Монтаж и пуск устройства в эксплуатацию должен производить только квалифицированный электротехнический персонал. Устройство крепится на DIN-рейку 35x7.5мм (стандарт ГОСТ Р МЭК 60715-2003).

**ВНИМАНИЕ.** Монтаж АВДТ на DIN-рейку необходимо производить аккуратно, т.к. при неосторожном обращении возможна поломка крепежного замка.

Рабочее положение устройства – вертикальное (обозначен-



нием «ВЫКЛ» рукоятки управления – вниз), с отклонением до  $5^\circ$  в любую сторону от указанной плоскости.

Перед установкой устройства необходимо убедиться:

– в соответствии его параметров (маркировки АВДТ) требуемым условиям;

– в отсутствии внешних повреждений;

– в работоспособности механизма (фиксации при переключении), произведя несколько переключений.

Прибор предназначен для коммутации алюминиевым и медным проводом. При этом не допускается одновременное присоединение к одному зажиму медных и алюминиевых проводников.

При использовании медных проводников не менее 2-го класса (многопроволочные), жилы необходимо оконцевать медными тонкостенными гильзами.

В случае, когда используются проводники с жилой 1-го класса (однопроволочные), жилы необходимо складывать вдвое для создания лучшего контакта.

Подвод напряжения к выводам выключателя от источника питания осуществляется сверху. Затягивать зажимные винты необходимо с усилием не более  $2,5 \text{ Н}\cdot\text{м}$  для медных токопроводящих жил и не более  $2,2 \text{ Н}\cdot\text{м}$  для токопроводящих жил из алюминиевых сплавов 8000 серии. При установке устройства необходимо убедиться в том, что в зоне защиты АВДТ нулевой рабочий проводник N не имеет соединений с заземленными элементами и нулевым защитным проводником PE.

Необходимо ежемесячно проверять работоспособность устройства, нажатием кнопки тест «Т». Немедленное срабатывание устройства означает его исправность. При срабатывании АВДТ (рукоятка управления переходит в положение «ВЫКЛ»), необходимо тщательно обследовать



состояние изоляции проводников и потребителей защищаемой цепи и устранить причины, вызвавшие возникновение тока утечки. Затем устройство необходимо привести в рабочее состояние взводом рукоятки управления в положение «ВКЛ».

5.2 Диапазон рабочих температур от +1°C до +35°C

5.3 Параметры АВДТ соответствуют высоте над уровнем моря не более 2000 м.

5.4 Положение в пространстве - на вертикальной плоскости вертикальное.

## **6 КОМПЛЕКТНОСТЬ**

АВДТ-63 поставляются в индивидуальной упаковке, паспорт – в 1 экземпляре на каждую упаковку.

## **7 ТРЕБОВАНИЯ БЕЗОПАСНОСТИ**

7.1 АВДТ-63, имеющие внешние механические повреждения, эксплуатировать запрещено.

7.2 По способу защиты от поражения электрическим током АВДТ-63 соответствуют классу защиты 0 по ГОСТ 12.2.007.0-75.

## **8 ОБСЛУЖИВАНИЕ**

8.1 При техническом обслуживании выключателей дифференциального тока необходимо соблюдать «Правила техники безопасности и технической эксплуатации электроустановок потребителей».

8.2 Необходимо ежемесячно проверять работоспособность устройства, нажатием кнопки тест «Т».

## **9 ТРАНСПОРТИРОВАНИЕ И ХРАНЕНИЕ**

9.1 Транспортирование выключателей дифференциального тока может осуществляться любым видом закрытого транспорта, обеспечивающим предохранение упакованных изделий от механических воздействий и воздействий атмосферных осадков.



9.2 Хранение выключателей дифференциального тока должно осуществляться в упаковке производителя в закрытых помещениях при температуре окружающего воздуха от  $-40^{\circ}\text{C}$  до  $+50^{\circ}\text{C}$  и относительной влажности не более 85% при  $+25^{\circ}\text{C}$ .

## **10 УТИЛИЗАЦИЯ**

Отработавшие свой ресурс и вышедшие из строя расцепители следует утилизировать в соответствии с действующим требованиями законодательства на территории реализации изделия.

Изделие утилизировать путём передачи в специализированное предприятие для переработки вторичного сырья в соответствии с требованиями законодательства территории реализации.

## **11 ГАРАНТИЯ ИЗГОТОВИТЕЛЯ**

11.1 Изготовитель гарантирует соответствие выключателей дифференциального тока требованиям ГОСТ IEC 61009-1 при соблюдении потребителем условий эксплуатации, транспортирования и хранения.

11.2 Гарантийный срок эксплуатации: 7 лет со дня продажи изделия.

11.3 Гарантийный срок хранения: 7 лет.

11.4 Срок службы: 10 лет.

**Изготовитель:** Информация указана на упаковке изделия.

## 12 СВИДЕТЕЛЬСТВО О ПРИЕМКЕ

Автоматический выключатель дифференциального тока ЕКФ PROxima соответствует требованиям ГОСТ IEC 61009-1 и признан годным к эксплуатации.

Штамп технического контроля изготовителя.

## 13 ОТМЕТКА О ПРОДАЖЕ

Дата изготовления « \_\_\_ » \_\_\_\_\_ 20\_\_ г.

Дата продажи « \_\_\_ » \_\_\_\_\_ 20\_\_ г.

Подпись продавца \_\_\_\_\_

Печать фирмы-продавца М.П.

