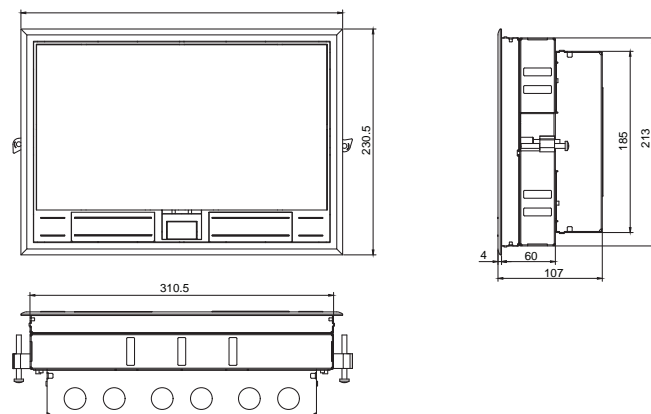


<b>Donel DFB24</b>
Лючок в пол
Артикул: DFB24
Цвет: Серый
Материал: пластик
Кол-во модулей: 24 22.5x45
Степень защиты: IP20
Габариты, мм: L328xW230xH107
Монтажное отверстие, мм: L313xW218
Напольное покрытие, мм: ≤8
Гарантия: 1 год
Сделано в Китае
Сделано в Китае

### СХЕМА ИЗДЕЛИЯ

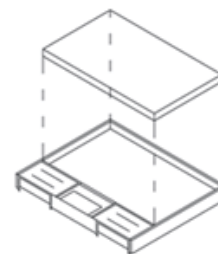
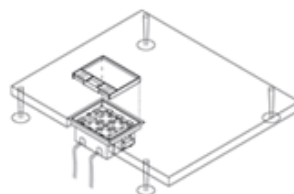
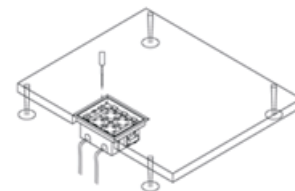
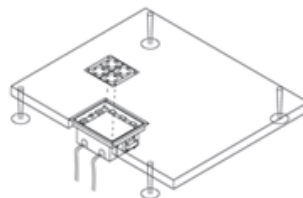
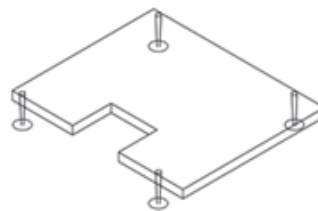


Напольные лючки Donel – решение для организации рабочих мест, как в открытых пространствах типа «Open Space», так и в индивидуальных помещениях и комнатах переговоров, предназначены для монтажа модульных электроустановочных изделий 45x45 в плиты фальш-пола или в бетонный пол.

- Напольные лючки Donel поставляются в комплекте с суппортами для установки механизмов 45x45.
- Напольные лючки Donel изготавливаются из ABS пластика, не содержащего галогены
- В крышке предусмотрена выемка 8мм для укладки напольного покрытия типа ковролин, ламинат (паркет), декоративная плитка
- В крышке два кабельных вывода с уплотнителем
- В коробке предусмотрена перфорация для подвода труб (кабеля)
- Степень защиты: IP20

## СХЕМА УСТАНОВКИ

- Подготовить посадочное отверстие, в соответствии с размером, для установки лючка.
- Установить коробку в посадочное отверстие, отрегулировав по высоте, и зафиксировать её винтами.
- Ввести кабель в коробку.
- Подключить электроустановочные/информационные/мультимедийные модули, зафиксировать их на установочной пластине.
- Проверить надежность и безопасность подключения.
- Закрепить установочную пластину к коробке.
- Установить напольное покрытие в крышку.
- Установить крышку в коробку.



### ВНИМАНИЕ

1. Обязательно заземлить изделие.
2. Установка только квалифицированным электриком.
3. Эксплуатация только в помещении.
4. Предназначен для установки фальш-пол (допускается для установки в бетонную стяжку).