

ФОНАРЬ НАЛОБНЫЙ СВЕТОДИОДНЫЙ
ЭРА
GB-608

РУКОВОДСТВО ПО ЭКСПЛУАТАЦИИ (ПАСПОРТ)

Уважаемый покупатель!

Благодарим Вас за покупку продукции под товарным знаком «ЭРА» и доверие к нашей компании!

Данный документ распространяется на бытовые светодиодные фонари «ЭРА» GB-608 и предназначен для руководства по его эксплуатации, обслуживанию, транспортировке, хранению и утилизации.

Фонарь «Эра» - современный, функциональный и эргономичный продукт. В качестве источника света в данном фонаре используются два вида светодиодов: светодиод SMD (Surface Mounted Device) и COB (Chip on board). Срок службы светодиодов составляет 50000 часов (более 5 лет непрерывной работы), не перегорают, не боятся вибраций, не требуют замены. Энергопотребление светодиодов в 10 раз меньше, чем у ламп накаливания, при аналогичном световом потоке, что позволяет максимально продлить время работы без подзарядки.

! Внимательно изучите данное руководство перед использованием изделия и сохраните его до конца эксплуатации.

! Информация о видах опасных воздействий

Изделие не содержит опасных и вредных для здоровья человека веществ, которые могут выделяться в процессе эксплуатации в течение срока службы изделия при соблюдении правил его эксплуатации.

1. ОБЩИЕ СВЕДЕНИЯ

Фонарь бытовой светодиодный «ЭРА» GB-608 предназначен для бытового применения в качестве индивидуального портативного осветительного прибора.

2. ТЕХНИЧЕСКИЕ ХАРАКТЕРИСТИКИ

Технические характеристики фонаря приведены в таблице 1.

Таблица 1.

Параметр	Характеристика
Модель	GB-608
Максимальный световой поток, лм	300
Максимальная дальность луча ¹ , м	94 / 15
Количество светодиодов	1 +2 + 1
Максимальная мощность, Вт	3
Время работы ² , ч	10
Тип источника питания	Батарея типа AAA – 3 шт.
Материал и цвет корпуса	пластик, черный
Температура эксплуатации, °С	От +5 до +40
Относительная влажность, %	80
Степень защиты	IP40
Срок службы, лет	2
Срок хранения, лет	Не ограничен
Режимы работы	<p>Направленный источник: 1 - максимальная яркость; 2 – минимальная яркость; 3 - стробирование.</p> <p>Заполняющий свет:</p>

	1 – (белый) максимальная яркость; 2 – (белый) минимальная яркость; 3 – (красный) постоянный свет; 4 – (красный) мигание.
Дополнительный функционал	Независимое управление обоими источниками света

¹ - дальность луча измерена в соответствии со стандартом ANSI/NEMA FL1-2009

² - время работы фонаря в режиме минимальной яркости свечения.

3. КОМПЛЕКТНОСТЬ

Комплектность поставки приведена в таблице 2.

Таблица 2.

Фонарь, шт.	1
Руководство по эксплуатации (Паспорт), экз.	1
Упаковка, комплект	1

* Элементы питания (3xAAA) в комплект не входят

Производитель оставляет за собой право вносить изменения в конструкцию и спецификации выпускаемых изделий в любое время без предварительного уведомления и без каких-либо обязательств внести такие же изменения в ранее или позднее произведенные изделия.

4. ТРЕБОВАНИЯ БЕЗОПАСНОСТИ

4.1 **ЗАПРЕЩАЕТСЯ!** Эксплуатация изделия с механическими повреждениями.

4.2 **ЗАПРЕЩАЕТСЯ!** Самостоятельно производить ремонт изделия.



4.3 Все работы по чистке и уходу за изделием должны выполняться только в выключенном состоянии и отключенном от сети.

4.4 Во избежание несчастных случаев не подвергайте изделие воздействию огня и не погружайте его в воду.



5. ЭКСПЛУАТАЦИЯ

ВНИМАНИЕ! Используйте фонарь только по прямому назначению – для освещения. В противном случае изготовитель не несет ответственности за работу изделия.

5.1 Для замены элементов питания откройте крышку в задней части фонаря, установите новые элементы питания, соблюдая полярность. Закройте крышку.

5.2 Для включения фонаря в режиме направленного света при максимальной яркости однократно нажмите на кнопку . При последующих однократных нажатиях на кнопку  будет происходить переключение режимов работы фонаря в следующей последовательности:

- минимальная яркость;
- стробирование;
- выключение.

Для включения фонаря в режиме белого направленного света при максимальной яркости однократно нажмите на кнопку . При последующих однократных нажатиях на кнопку  будет происходить переключение режимов работы фонаря в следующей последовательности:

- минимальная яркость белый свет;
- постоянный красный свет;
- красный мигающий свет.

6. ОБСЛУЖИВАНИЕ

6.1 Данное изделие не имеет особых требований к обслуживанию. В качестве источника света в фонаре используется светодиод. Он не требует замены в течение всего срока службы фонаря.

6.2 Чистку изделия следует производить мягкой сухой или слегка влажной тканью. Не допускается применение органических растворителей и агрессивных моющих и абразивных средств.

6.3 При обнаружении неисправности или по истечении срока службы изделие утилизировать в соответствии с п. 9 инструкции.

7. ТРАНСПОРТИРОВКА И ХРАНЕНИЕ

Транспортировка и хранение изделия должны производиться в упаковке изготовителя при температуре окружающей среды от минус 20 до плюс 45 °С с соблюдением мер предосторожности от механических повреждений и воздействия атмосферных осадков.

8. РЕАЛИЗАЦИЯ

Специальные требования к реализации не установлены.

9. УТИЛИЗАЦИЯ

Изделие необходимо утилизировать согласно требованиям законодательства территории реализации.

10. ВОЗМОЖНЫЕ НЕИСПРАВНОСТИ И СПОСОБЫ ИХ УСТРАНЕНИЯ

Внимание! Все работы связанные, с устранением возможных неисправностей изделия, должны осуществляться при отключенном питании сети!

Перечень возможных неисправностей и способы их устранения приведены в таблице 3.

Таблица 3.

Фонарь не включается	- убедитесь, что источники питания не разряжены - убедитесь в правильности соблюдения полярности источников питания
----------------------	--

Если эти способы Вам не помогли, для устранения неисправности обратитесь за помощью к квалифицированным специалистам.

11. СВЕДЕНИЯ ОБ ИЗДЕЛИИ

Сведения об изделии приведены в таблице 4.

Таблица 4.

Наименование изделия:	Фонарь
Тип изделия	Налобный светодиодный осветительный прибор
Модель изделия	GB-608 (Б0052319)
Товарный знак	«ЭРА»
Страна изготовитель	Китай
Наименование	АТЛ Бизнес (Шэньчэнь) КО., ЛТД

изготовителя	
Адрес изготовителя	КНР, 518054, Шэньчжэнь, Наньшань Дистрикт, Чуанье стрит, Нос Баоличэн Билдинг, рум 901
Импортер:	Информация об импортере указана на этикетке, расположенной на индивидуальной упаковке.
Дата изготовления:	Указана на упаковке.

12. ГАРАНТИЙНЫЕ ОБЯЗАТЕЛЬСТВА

12.1 Гарантийный срок эксплуатации составляет 24 месяца со дня продажи, при соблюдении условий эксплуатации, изложенных в данном руководстве.

12.2 Продукция не подлежит гарантийному обслуживанию в случае:

- наличия механических повреждений или следов вскрытия корпуса;
- нарушения условий эксплуатации, изложенных в данном руководстве.

12.3 Замена вышедшей из строя электротехнической продукции осуществляется в точке продажи при наличии кассового чека и корректно заполненного гарантийного талона:

Модель изделия	Место продажи	Дата продажи	Штамп магазина и подпись продавца