

Unica NU-208-- / NU-207-- / NU-237--



Schneider Electric

Сохраните данную инструкцию по техническому обслуживанию для последующего использования.

ОБРАТИТЕ ВНИМАНИЕ

- Установка, эксплуатация, ремонт и обслуживание электрического оборудования может выполняться только квалифицированными электриками.
- Компания Schneider Electric не несет никакой ответственности за любые возможные последствия использования данной документации
- Во время установки и использования данного изделия следует соблюдать все действующие государственные, региональные и местные нормы и правила безопасности.

⚠ ⚠ ОПАСНОСТЬ

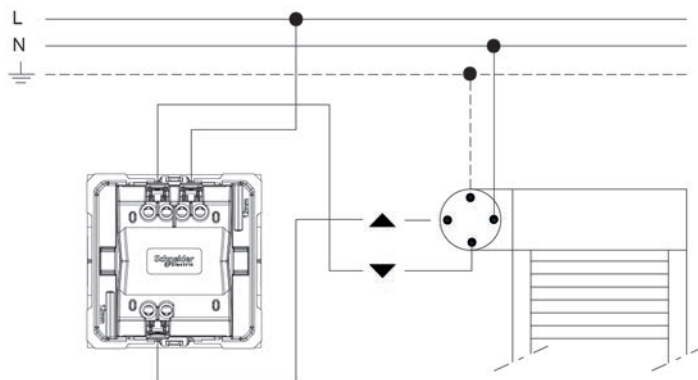
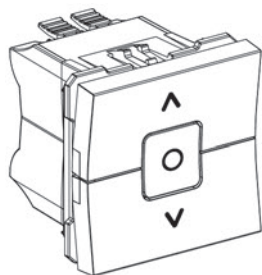
ОПАСНОСТЬ УДАРА ЭЛЕКТРИЧЕСКИМ ТОКОМ, ВЗРЫВА ИЛИ ВОЗНИКНОВЕНИЯ ДУГОВОГО РАЗРЯДА

- Перед работой с этим оборудованием необходимо выключить его электропитание.
- Всегда используйте индикатор напряжения с подходящим номинальным параметром, чтобы убедиться, что электропитание отключено.

Несоблюдение этих инструкций приведет к смерти или серьезной травме.

1 Схема подключения

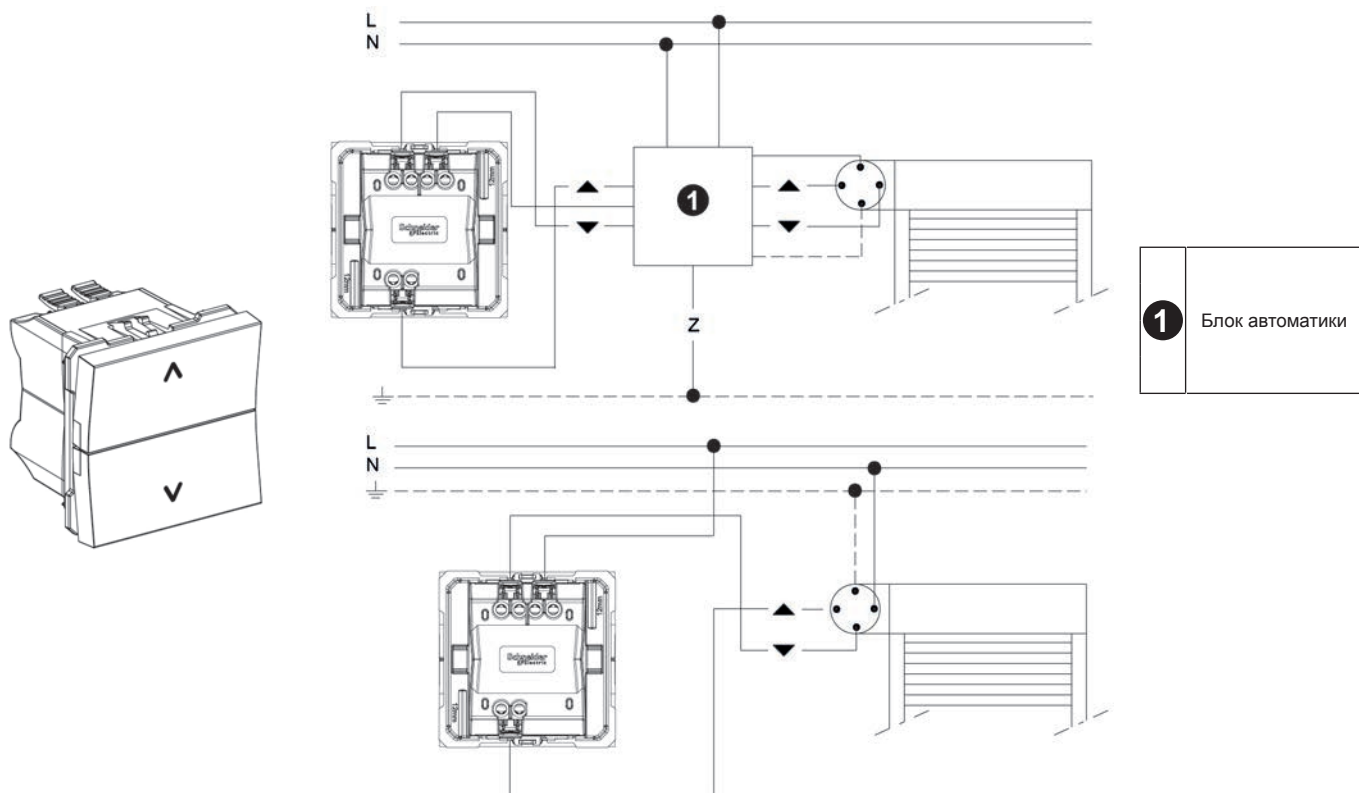
1.1 Переключатель рольставней



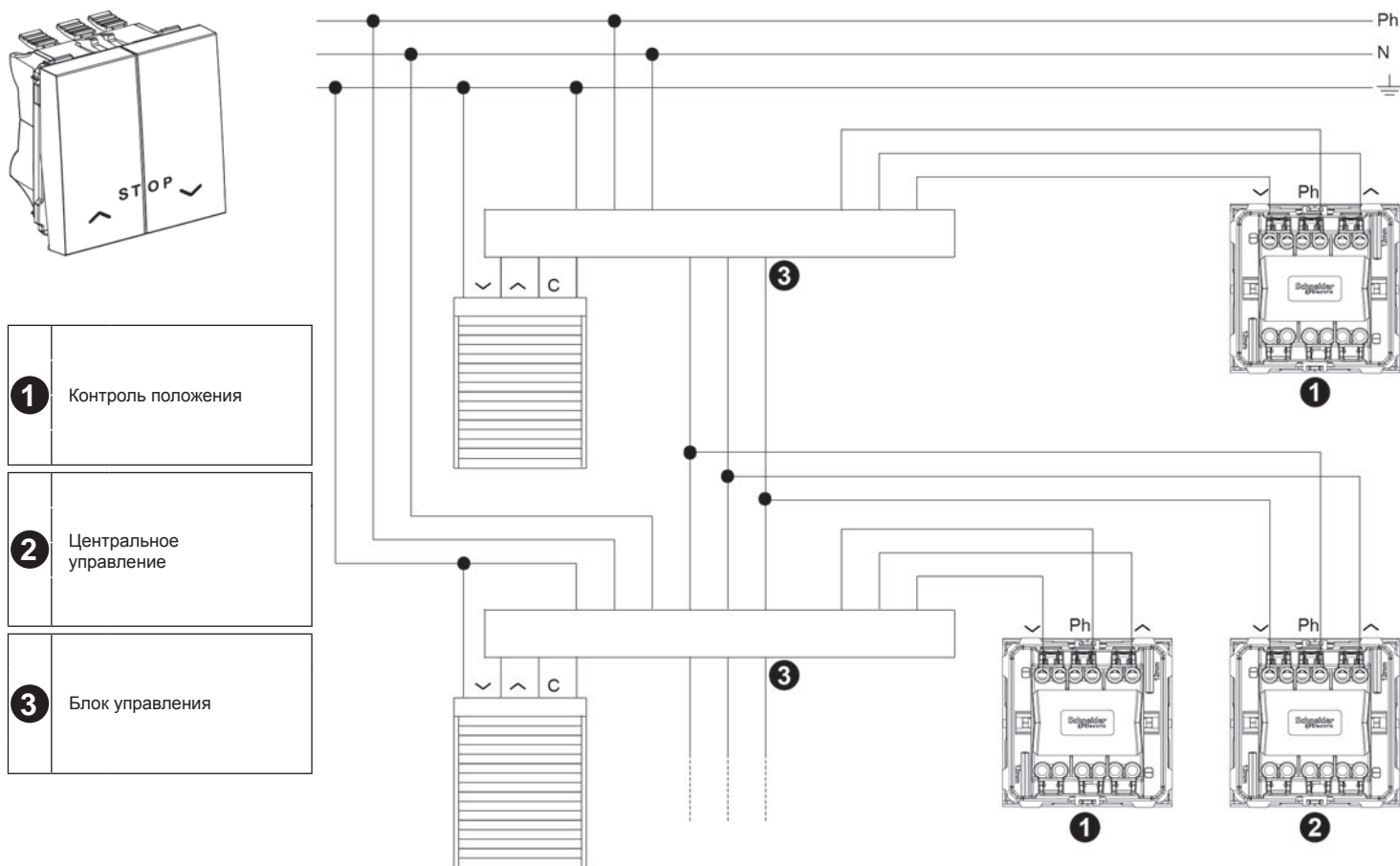
1

Схема подключения

1.2 NU-207-- / Нажимная кнопка рольставней



1.3 NU-237-- / Нажимная кнопка рольставней с функцией останова



Schneider Electric Industries SAS
35, rue Joseph Monier
CS 30323
F - 92506 Rueil Malmaison Cedex