

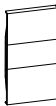








**Традиционная система**  
**другие кнопочные выключатели**



Внимание: устройство необходимо доукомплектовать лицевой панелью!

Артикул	Кнопочный выключатель
○ K4034	 10 А 250 В $\sim$ кнопочный переключатель, 1 P (NO) и 1 P (NC), с возможностью подсветки – 1 модуль
<input type="checkbox"/> KW4033 <input checked="" type="checkbox"/> KG4033 <input type="checkbox"/> KM4033	<b>Шнуровой кнопочный выключатель</b>  10 А 250 В $\sim$ кнопочный выключатель со шнуром, 1 P (NO) и 1 P (NC) – 1 модуль
○ K4040	<b>Нажимной кнопочный переключатель</b>  3 А 250 В $\sim$ кнопочный выключатель, с именной табличкой на лицевой панели и светодиодной подсветкой (входят в комплект поставки) – 2 модуля
○ K4036*	 10 А 250 ВА Двойной кнопочный выключатель 1НО-1НО, без взаимоблокировки, без возможности подсветки – 1 модуль

Артикул	Лицевые панели для кнопочного выключателя
<input type="checkbox"/> KW01 <input checked="" type="checkbox"/> KG01 <input type="checkbox"/> KM01	<b>1 модуль</b>  Лицевая панель для арт. K4034
<input type="checkbox"/> KW02 <input checked="" type="checkbox"/> KG02 <input type="checkbox"/> KM02	<b>Лицевые панели для шнурового выключателя</b> <b>1 модуль</b>  Лицевая панель для арт. KW4033  Лицевая панель для арт. KG4033  Лицевая панель для арт. KM4033
<input type="checkbox"/> KW05L* <input checked="" type="checkbox"/> KG05L* <input type="checkbox"/> KM05L*	 Лицевые панели для двойного кнопочного выключателя K4036

\* **Примечание:** уточните возможность поставки данного изделия у торгового представителя BTicino