








Традиционная система датчики движения



Внимание: устройство необходимо доукомплектовать лицевой панелью!

Артикул	Датчики движения ИК	Артикул	Лицевые панели для датчиков движения
○ K4431	 <p>Пассивный инфракрасный датчик движения для всех типов нагрузки, включая светодиодные лампы – 3-хпроводная схема подключения с нейтралью – регулирование порога освещенности – регулирование задержки отключения в интервале от 30 секунд до 10 минут. – питание 230 В ~ – 1 модуль Примечание: для получения дополнительной информации смотрите технический раздел в конце каталога</p>	<input type="checkbox"/> KW16 <input checked="" type="checkbox"/> KG16 <input type="checkbox"/> KM16	1 модуль  Лицевая панель для арт. K4431
○ K4432	 <p>Пассивный инфракрасный датчик движения для всех типов нагрузки, включая светодиодные лампы – 3-хпроводная схема подключения с нейтралью – регулирование порога освещенности – регулирование задержки отключения в интервале от 10 секунд до 10 минут. – питание 230 В ~ – 2 модуля Примечание: для получения дополнительной информации смотрите технический раздел в конце каталога</p>	<input type="checkbox"/> KW17 <input checked="" type="checkbox"/> KG17 <input type="checkbox"/> KM17	2 модуля  Лицевая панель для арт. K4432, K4430
○ K4430	 <p>Пассивный инфракрасный датчик движения для всех типов нагрузки, включая светодиодные лампы – 2-хпроводная схема подключения без нейтрали – регулирование порога освещенности – регулирование задержки отключения в интервале от 10 секунд до 10 минут – переключатель режима работы датчика ВКЛ-АВТО-ВЫКЛ. Можно выбрать один из двух типов комплектации: 1) переключатель режимов работы доступен (установите переключатель режима работы датчика из комплекта поставки и используйте лицевую панель – код ...17SL) 2) переключатель режимов работы скрыт (не устанавливайте переключатель режима работы датчика из комплекта поставки и используйте лицевую панель – ...17) – питание 230 В ~ – 2 модуля Примечание: для получения дополнительной информации смотрите технический раздел в конце каталога</p>	<input type="checkbox"/> KW17SL <input checked="" type="checkbox"/> KG17SL <input type="checkbox"/> KM17SL	 Лицевая панель для арт. K4430

Примечание:

- используйте арт. K4430 с лицевыми панелями, код: ..17 или ..17SL
- используйте лицевую панель, код: ..17SL, при этом будет обеспечен прямой доступ к переключателю режима работы датчика. Режим работы устройства может быть изменен в любое время, так как переключатель режима работы датчика постоянно открыт.
- лицевая панель, код: ..17; скрывает доступ к переключателю режима работы датчика. Чтобы изменить режим работы, используя селектор на изделии, необходимо будет снять лицевую панель.

Белый цвет панели

Чёрный цвет панели

Песочный цвет панели

Нейтральное устройство (без панели)