

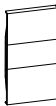








Традиционная система
другие кнопочные выключатели



Внимание: устройство необходимо доукомплектовать лицевой панелью!

Артикул	Кнопочный выключатель
○ K4034	 10 А 250 В \sim кнопочный переключатель, 1 P (NO) и 1 P (NC), с возможностью подсветки – 1 модуль
<input type="checkbox"/> KW4033 <input checked="" type="checkbox"/> KG4033 <input type="checkbox"/> KM4033	Шнуровой кнопочный выключатель  10 А 250 В \sim кнопочный выключатель со шнуром, 1 P (NO) и 1 P (NC) – 1 модуль
○ K4040	Нажимной кнопочный переключатель  3 А 250 В \sim кнопочный выключатель, с именной табличкой на лицевой панели и светодиодной подсветкой (входят в комплект поставки) – 2 модуля
○ K4036*	 10 А 250 ВА Двойной кнопочный выключатель 1НО-1НО, без взаимоблокировки, без возможности подсветки – 1 модуль

Артикул	Лицевые панели для кнопочного выключателя
<input type="checkbox"/> KW01 <input checked="" type="checkbox"/> KG01 <input type="checkbox"/> KM01	1 модуль  Лицевая панель для арт. K4034
<input type="checkbox"/> KW02 <input checked="" type="checkbox"/> KG02 <input type="checkbox"/> KM02	Лицевые панели для шнурового выключателя 1 модуль  Лицевая панель для арт. KW4033  Лицевая панель для арт. KG4033  Лицевая панель для арт. KM4033
<input type="checkbox"/> KW05L* <input checked="" type="checkbox"/> KG05L* <input type="checkbox"/> KM05L*	 Лицевые панели для двойного кнопочного выключателя K4036

* **Примечание:** уточните возможность поставки данного изделия у торгового представителя BTicino