



Установка

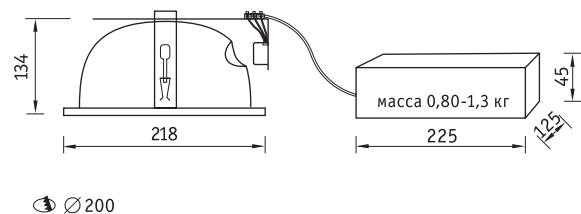
Встраиваются в подвесные потолки типа «Армстронг» или в подшивные потолки из гипсокартона.

Конструкция

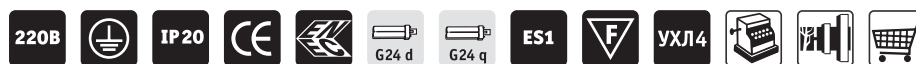
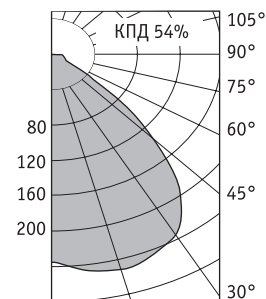
Зеркальный отражатель в окрашенном кольце. В одноламповом светильнике пускорегулирующая аппаратура установлена на корпусе (высота светильника увеличивается на 30 мм). В двухламповом светильнике пускорегулирующая аппаратура помещена в выносном боксе. Выносной бокс может устанавливаться как на поверхность подвесного потолка, так и на корпус светильника. В светильниках с ЭПРА пускорегулирующая аппаратура устанавливается на корпусе (высота светильника увеличивается на 45 мм).

Оптическая часть

Зеркальный отражатель из анодированного алюминия и решетка – «турбо».



DLC



Артикул	Мощность, Вт	Масса*, кг	Цоколь Э/м ПРА	Цоколь ЭПРА	Э/м ПРА		ЭПРА/ЭПРА рег.	
					Код светильника	cos φ	Код светильника	cos φ
DLC 113	1×13	0,6	G24d-1	G24q-1	1173000010**	≥ 0,35	1173000020/1173000040	≥ 0,96
DLC 213	2×13	0,6	G24d-1	G24q-1	1173000110**	≥ 0,45	1173000120/1173000250	≥ 0,96
DLC 118	1×18	0,6	G24d-2	G24q-2	1173000050**	≥ 0,45	1173000060/1173000260	≥ 0,96
DLC 218	2×18	0,8	G24d-2	G24q-2	1173000150**	≥ 0,85	1173000170/1173000190	≥ 0,96
DLC 126	1×26	0,6	G24d-3	G24q-3	1173000080**	≥ 0,45	1173000090/1173000100	≥ 0,96
DLC 226	2×26	0,9	G24d-3	G24q-3	1173000200**	≥ 0,85	1173000210/1173000230	≥ 0,96

* масса оптической части

** светильник не комплектуется блоком аварийного питания