



Установка

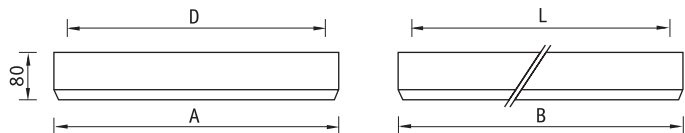
Крепление на поверхность потолка.

Конструкция

Цельнометаллический сварной корпус из листовой стали, покрытый белой порошковой краской. В корпусе установлена пускорегулирующая аппаратура.

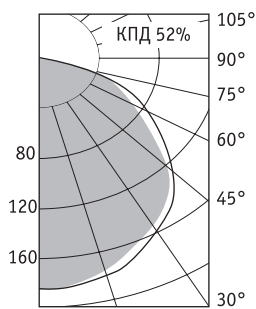
Оптическая часть

Рассеиватель из опалового ПММА в рамке. Устанавливается в корпус скрытыми пружинами.

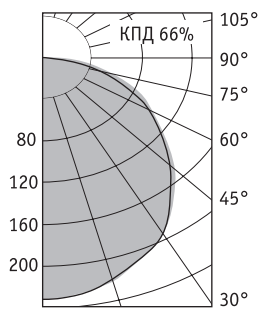


	A	B	L	D
2×18	310	625	422	130
2×36	310	1230	1050	224
2×58	310	1530	1450	224
4×18	610	625	420	420
4×36	610	1230	1048	508

OPL/S 236



OPL/S 418



Артикул	Мощность, Вт	Масса, кг	Э/м ПРА		ЭПРА/ЭПРА per.	
			Код светильника	cos φ	Код светильника	cos φ
OPL/S 218	2×18	3,2	1057000010	≥ 0,6	1057000030/1057000050	≥ 0,96
OPL/S 236	2×36	6,3	1057000060	≥ 0,85	1057000080/1057000100	≥ 0,96
OPL/S 258	2×58	7,8	1057000140	≥ 0,85	1057000160/1057000190	≥ 0,96
OPL/S 418	4×18	4,9	1057000230	≥ 0,85	1057000250/1057000270	≥ 0,96
OPL/S 436	4×36	9,5	1057000330	≥ 0,85	1057000340/1057000370	≥ 0,96