



Цвет корпуса – металл

**Установка**

Крепление на поверхность потолка.

**Конструкция**

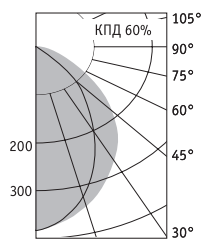
Цельнометаллический сварной корпус из листовой стали, покрытый порошковой краской белого цвета либо цвета металл. В корпусе установлена пускорегулирующая аппаратура.

**Оптическая часть**

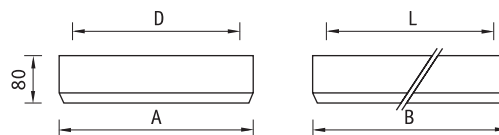
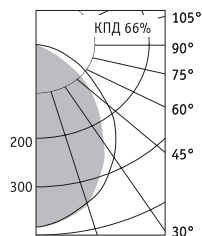
Экранирующая решетка изготовлена из зеркального алюминия. Устанавливается в корпус скрытыми пружинами.

Светильник может комплектоваться решеткой из матового алюминия.

ARS/S 236



ARS/S 418



	A	B	L	D
1×18	180	625	420	88
1×36	180	1235	1115	88
1×58	180	1535	1415	88
2×18	310	625	422	130
2×36	310	1225	1050	224
2×58	310	1530	1450	224
4×14	610	625	420	420
4×18	610	625	420	420
4×36	610	1230	1048	508



Артикул	Мощность, Вт	Масса, кг	Э/м ПРА Код светильника	ЭПРА/ЭПРА per.		
				cos φ	Код светильника	cos φ
<b>Светильники с белым корпусом</b>						
ARS/S 118*	1×18	1,7	1041000010	≥ 0,5	1041000020/1041000520	≥ 0,96
ARS/S 136	1×36	4,5	1041000030	≥ 0,85	1041000050/1041000530	≥ 0,96
ARS/S 158	1×58	5,8	1041000070	≥ 0,85	1041000080/1041000540	≥ 0,96
ARS/S 218	2×18	3,1	1041000090	≥ 0,6	1041000110/1041000550	≥ 0,96
ARS/S 236	2×36	5,1	1041000160	≥ 0,85	1041000180/1041000200	≥ 0,96
ARS/S 258	2×58	7,5	1041000260	≥ 0,85	1041000280/1041000560	≥ 0,96
ARS/S 414	4×14	4,9	-	-	1041000310/1041000570	≥ 0,96
ARS/S 418	4×18	4,9	1041000320	≥ 0,85	1041000350/1041000380	≥ 0,96
ARS/S 436	4×36	8,7	1041000470	≥ 0,85	1041000490/1041000580	≥ 0,96
<b>Светильники с корпусом металл</b>						
ARS/S 236	2×36	5,1	1041000250	≥ 0,85	1041000590/1041000600	≥ 0,96
ARS/S 418	4×18	4,9	1041000460	≥ 0,85	1041000370/1041000610	≥ 0,96

\* светильник не комплектуется блоком аварийного питания