



Установка

Крепление на поверхность потолка.

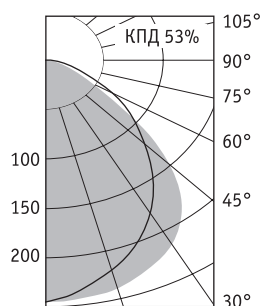
Конструкция

Цельнометаллический сварной корпус из листовой стали, покрытый белой порошковой краской. В корпусе установлена пускорегулирующая аппаратура.

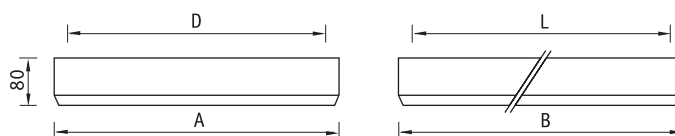
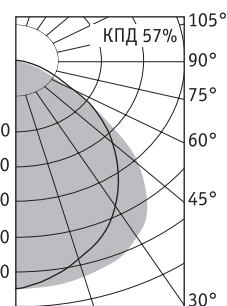
Оптическая часть

Экранирующая решетка изготовлена из алюминия, окрашенного в белый цвет. Устанавливается в корпус скрытыми пружинами.

WRS/S 236



WRS/S 418



| | A | B | L | D |
|------|-----|------|------|-----|
| 2×36 | 310 | 1230 | 1050 | 224 |
| 4×18 | 610 | 625 | 420 | 420 |



| Артикул | Мощность, Вт | Масса, кг | Э/м ПРА | | ЭПРА/ЭПРА пер. | |
|-----------|--------------|-----------|-----------------|--------|-----------------------|--------|
| | | | Код светильника | cos φ | Код светильника | cos φ |
| WRS/S 236 | 2×36 | 5,2 | 1053000010 | ≥ 0,85 | 1053000040/1053000120 | ≥ 0,96 |
| WRS/S 418 | 4×18 | 5,2 | 1053000050 | ≥ 0,85 | 1053000080/1053000130 | ≥ 0,96 |