



### Установка

Крепление на поверхность потолка.

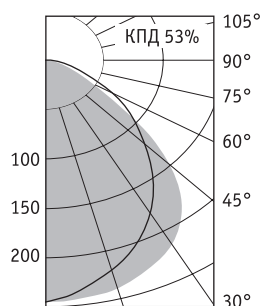
### Конструкция

Цельнометаллический сварной корпус из листовой стали, покрытый белой порошковой краской. В корпусе установлена пускорегулирующая аппаратура.

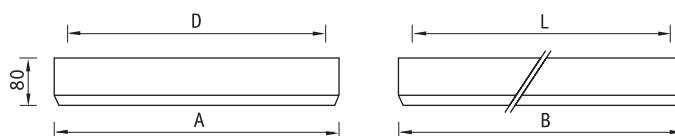
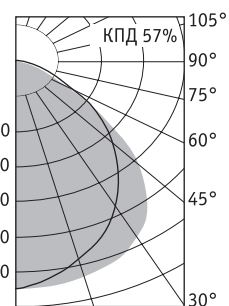
### Оптическая часть

Экранирующая решетка изготовлена из алюминия, окрашенного в белый цвет. Устанавливается в корпус скрытыми пружинами.

WRS/S 236



WRS/S 418



	A	B	L	D
2×36	310	1230	1050	224
4×18	610	625	420	420



Артикул	Мощность, Вт	Масса, кг	Э/м ПРА		ЭПРА/ЭПРА пер.	
			Код светильника	cos φ	Код светильника	cos φ
WRS/S 236	2×36	5,2	1053000010	≥ 0,85	1053000040/1053000120	≥ 0,96
WRS/S 418	4×18	5,2	1053000050	≥ 0,85	1053000080/1053000130	≥ 0,96