


Аксессуары для Viking™ 3



Упак.	Кат. №	Монтажные рейки
10	0 374 04	Длиной 2 м
10	0 374 07	EN 60715 глубиной 7,5 мм
10	0 477 22	глубиной 15 мм
10	0 477 23	глубиной 7,5 мм с удлиненными отверстиями
10	0 477 23	глубиной 15 мм с удлиненными отверстиями
20	0 364 66	Адаптор для монтажа на асимметричную рейку Монтаж на рейку □ изделий предназначенных для □ Ширина 17 мм. Подъем 6 мм
10	0 394 49	Кронштейны для монтажа под углом 45° Две скобы для установки рейки под углом 45°. Комплект с 4 винтами М6, гайками, шайбами
50	0 375 10	Фиксаторы клеммников Маркировка с помощью CAB 3 Шаг 6 мм, защелкивается на рейке Безвинтовое крепление Для реек □ глубиной 7,5 и 15 мм Возможность установки держателей маркировочных элементов Кат. № 0 395 96 Используется как торцевая крышка для винтовых клемм с шагом 5, 6, 8 и 10 мм
20	0 375 11	Шаг 8 мм Для реек □ глубиной 7,5 и 15 мм Место под держатели маркеров Кат. № 0 395 96.
10	0 375 12	Шаг 10 мм Для реек □ глубиной 15 мм и 7,5 мм (за исключением реек, прикрепляемых к панели) Для поддержки шины заземления: - латунной шины Кат. № 0 373 00/01 - медной шины 12x4 мм с зажимами Кат. № 0 373 02 - клеммы IP 2X с плоской стальной шиной 12 x 2 мм Кат. № 0 048 19 - медной шины 12 x 4 мм Кат. № 0 373 49 или 0 373 89 - экранирующей шины 10 x 3 мм Кат. № 0 375 34
20	0 375 13	Шаг 12 мм Для реек □ и □ глубиной 7,5 и 15 мм После отрезания верхней перегородки может быть промаркирована с помощью Кат. № 0 384 98 (стр. 403)
20	0 395 96	Аксессуары для маркировки Прозрачный держатель маркировочных элементов с изменяемым углом установки Крепится на торцевые крышки Кат. № 0 375 10/11 Поставляется с табличкой 32 x 9,5 мм Может держать табличку Кат. № 0 395 97
20	0 395 97	Табличка 28 x 9,5 мм под гравировку Для держателя Кат. № 0 395 96. Гибкий ABS
10	0 395 98	Белая гравировка на черном фоне. Черный несмываемый фломастер для маркировки



Упак.	Кат. №	Торцевые крышки
100	0 375 50	Серые
20	0 375 51	Для винтовых клемм С шагом 5/6/8/10 мм, 1 вход/1 выход
20	0 375 52	С шагом 12 и 15 мм, 1 вход/1 выход
20	0 375 53	С 2 входами/2 выходами
20	0 375 54	Двухъярусных
20	0 375 54	Трехъярусных
20	0 375 55	С разъединителем шагом 6 мм и функциональных с шагом 5 мм
20	0 375 56	С держателем предохранителя с поворотной головкой 5 x 20 и 6 x 32
10	0 375 57	С измерительными с разъединителем
50	0 375 86	Для пружинных клемм с шагом 5 мм Увеличивает шаг клеммы до 6 мм для гибкого проводника с наконечником 4 мм ²
50	0 375 87	1 вход/1 выход
50	0 375 87	1 вход/2 выхода
20	0 375 88	2 входа/2 выхода
20	0 375 89	Двухъярусных
20	0 375 90	Для пружинных клемм с шагом 6 мм С разъединителем
20	0 375 60	Разделительные и изолирующие перегородки Серые
10	0 375 61	Для винтовых клемм С шагом 5, 6, 8 и 10 мм, 1 вход/1 выход
10	0 375 61	С шагом 12 и 15 мм, 1 вход/1 выход
10	0 375 62	2 входа/2 выхода и с разъединителем шагом 6 мм
10	0 375 63	Двухъярусных
20	0 375 54	Трехъярусных
10	0 375 95	Для пружинных клемм С шагом 5 и 6 мм, 1 вход/1 выход, 1 вход/2 выхода и 2 входа/2 выхода
10	0 375 96	Двухъярусных
20	0 375 00 ⁽¹⁾⁽⁴⁾	Эквипотенциальные гребенки Эквипотенциальные гребенки для винтовых и пружинных клемм Фронтальной установки, безвинтовые. Изолированные и разделяемые. Соединение непрерывное/с перерывами
20	0 375 01 ⁽¹⁾⁽⁴⁾	10-контакт. для клемм с шагом 5 мм, синие
20	0 375 01 ⁽¹⁾⁽⁴⁾	10-контакт. для клемм с шагом 5 мм, красные
50	0 375 02 ⁽¹⁾⁽⁴⁾	2-контакт. для клемм с шагом 5 мм, красные
20	0 375 03 ⁽²⁾⁽⁴⁾	10-контактные для клемм с шагом 6 мм, синие
20	0 375 04 ⁽²⁾⁽⁴⁾	10-контактные для клемм с шагом 6 мм, красные
50	0 375 05 ⁽²⁾⁽⁴⁾	2-контактные для клемм с шагом 6 мм, красные
20	0 375 07 ⁽³⁾	3-контактные для клемм с шагом 8 мм, красные
20	0 375 08 ⁽³⁾	2-контактные для клемм с шагом 8 мм, красные

⁽¹⁾Клеммы Кат. № 0 371 51/52: только верхний ярус
Клеммы Кат. № 0 372 56: только нижний ярус
⁽²⁾Клеммы Кат. № 0 371 56: только нижний ярус
⁽³⁾За исключением Кат. № 0 371 92
⁽⁴⁾Кроме клемм Кат. № 0 372 54

Снятие изоляции (мм)

Ширина винтовой клеммы (мм)	Гибкий или жесткий провод
5	
6	8 - 12
8	
10	8 - 13
12	8 - 15

Защита от возникновения пожара и связанной с ним паники в общественных зданиях • Рекомендации УТЕ С 12-201

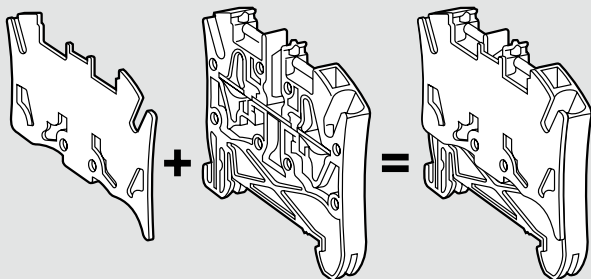
Глава EL 3. Электроустановки, обеспечивающие безопасность. «Электроустановки общественных зданий должны оставаться в рабочем состоянии в течение времени, необходимого для эвакуации людей или оказания первой помощи».

Глава EL 16, раздел 1а. Цепи питания электроустановок, обеспечивающих безопасность. «Оборудование и его клеммы и оболочка (за исключением влагонепроницаемых устройств) должны выдерживать испытание нагретой до 960°C нитью накаливания в течение не менее 5 секунд».

Клеммы Viking 3 удовлетворяют условиям испытания нагретой до 960°C нитью накаливания (5 сек.) в соответствии со стандартом МЭК 60695-2-11.

Клеммный блок с шагом 5 или 6 мм

Токоведущая часть клеммного блока с пружинными зажимами с шагом 5 мм идентична блокам с шагом 6 мм. Единственное отличие – отсутствие перегородки у блоков с шагом 5 мм



Изолирующая перегородка + блок с шагом 5 мм

Блок с шагом 6 мм со встроенной перегородкой

Блоки с шагом предназначены для присоединения проводников номинальным сечением 4 мм² / 32 А

Единственное ограничение для блоков с шагом 5 мм при подсоединении проводников с наконечниками: сечение до 2,5 мм², ток 24 А:

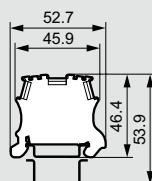
	Жесткие проводники	Гибкие проводники	Гибкие проводники с кабельным наконечником
Клеммные блоки с шагом 5 мм	6 мм ² / 32 А	4 мм ² / 32 А	2,5 мм ² / 24 А
Клеммные блоки с шагом 6 мм			4 мм ² / 32 А

Клеммные блоки с пружинными зажимами с шагом 5 мм позволяют уменьшить размеры клеммной группы на 32 А, подсоединяемой с помощью жестких или гибких проводников без наконечников

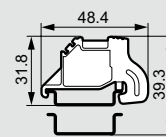
Характеристики и размеры (мм)

Концевые стопоры

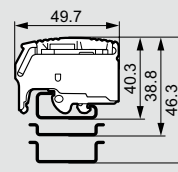
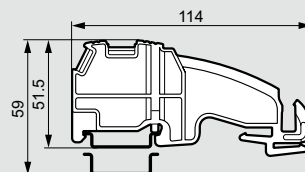
Кат. № 0 375 10



Кат. № 0 375 11



Кат. № 0 375 13



Торцевая крышка

Кат. №	Толщина (мм)
0 375 50	2
0 375 51	2.5
0 375 52	2
0 375 53	2
0 375 54	2.5
0 375 55	2
0 375 56	1.4
0 375 57	1.4
0 375 86	1
0 375 87	1.1
0 375 88	1.1
0 375 89	1.1
0 375 90	2

Разделительные и изолирующие перегородки

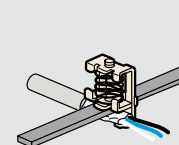
Кат. №	Толщина (мм)
0 375 54	2.5
0 375 60	2.5
0 375 61	2.6
0 375 62	2.5
0 375 63	2.5
0 375 95	2.8
0 375 96	2.7

Эквипотенциальные гребенки/ шины

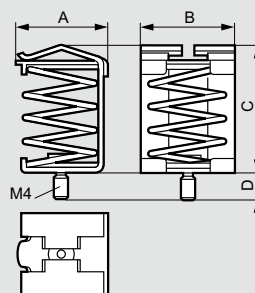
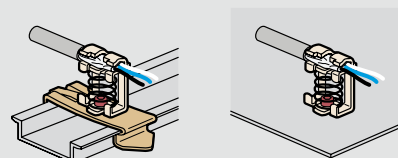
Кат. №	Сечение (мм ²)
0 375 01 /00	2.5
0 375 02	2.5
0 375 04 /03	4
0 375 05	4
0 375 07	6
0 375 08	6
0 375 40	10
0 375 42	16
0 375 44	35
0 375 46	2.5
0 375 47	2.5
0 375 82	10
0 375 85	16

Зажимы экранов

Монтаж на шину 10 x 3 Кат. № 0 375 34



Монтаж на рейку с аксессуаром Кат. № 0 364 69



Кат. №	A	B	C	D
0 375 30	13.5	18	26	5.6
0 375 31	20	20.3	31.4	5.3
0 375 32	24.8	26	40	5.3