


**Стойки, рейки и элементы для крепления аппаратуры в щитках и шкафах**



Для монтажа оборудования на каркас шкафа

**Нарезаемые стойки**

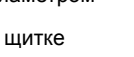

Упак.	Кат. №	Описание
10	0 361 92	<b>Lina 25</b> Профиль длиной 3 м L
10	0 361 94	Профиль длиной 2 м L
10	0 389 71	<b>С-образный профиль</b> Длина 2 м C
		<b>Нарезаемые рейки</b> Длина 2 м Оцинкованные
10	0 374 02	Асимметричная рейка L EN 60 715
10	0 374 04	Симметричная рейка L EN 60 715 глубина 7,5 мм
10	0 374 07	Симметричная рейка L глубина 15 мм
10	0 477 22	Симметричная рейка L глубина 7,5 мм, с продолговатыми отверстиями
10	0 477 23	Симметричная рейка L глубина 15 мм, с продолговатыми отверстиями

**Опора для установки под углом 45°**

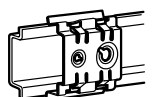

10	0 394 49	Комплект из 2 опор, обеспечивающий установку рейки под углом 45° В комплект входят 4 винта М 6 с шайбами и гайками
----	----------	---


**Монтажное оборудование**

100	0 347 46	Для монтажа на сплошные пластины Под отвертку PZ № 3 Самонарезающие винты CBL Z 5,5 x 16
100	0 347 47	Шурупы-саморезы CBL Z 5,5 x 19
500	0 366 44 <sup>(1)</sup>	Для монтажных пластин Lina 12,5 Пластиковый фиксатор, усиленный Ø 6 мм, для отверстий Ø 6,5 мм
100	0 347 45	Шурупы-саморезы 4,8 мм x 16 под отверстия Ø 3,3 мм
200	0 347 50	Заглушка для изолирования головок винтов, кат. № 0 347 45, внутри кабельных каналов
		<b>Для перфорированных монтажных пластин Lina 25</b> Клипсы для самонарезающих винтов (поставляются без винтов)
100	0 364 40	Для винтов М 4
100	0 364 41	Для винтов М 5
100	0 364 42	Для винтов М 6
		<b>Для рам шкафов и перфорированных траверсов</b>
50	0 477 12	Для винтов М 6
50	0 477 13	Для винтов М 8
		<b>Для неперфорированных монтажных пластин и перфорированных пластин Lina 25, устанавливаемых в щитке</b>
100	0 319 78	Стальное основание для крепления хомута (макс. ширина 9,5 мм) с отверстием диаметром 7 мм на неперфорированной или перфорированной пластине Lina 25 в щитке


**Монтажное оборудование для монтажа на сплошные пластины**

		<b>Для реек EN 60 715</b> L		
		Внешняя часть	Внутренняя часть	Цвет
100	0 364 58	Фиксатор под винты М 3	Винт М 5	Кремовый
100	0 364 59	Фиксатор под винты М 5	Винт М 3	Черный
100	0 364 60	Фиксатор под винты М 4	Винт М 6	Белый
100	0 364 65	Фиксатор под винты М 6	Винт М 4	Серый
100	0 364 61	Фиксатор под винты М 4		
100	0 364 62	Фиксатор под винты М 5		
100	0 364 63	Фиксатор под винты М 6		
		<b>Адаптер</b>		
20	0 364 66	Для установки на рейку L аппарата, предназначенного для закрепления на рейке L		
		<b>Для реек EN 60 715</b> L L		
100	0 364 78	Под винты М 4		
100	0 364 79	Под винты М 6		
		<b>Для реек EN 60 715</b> L		
10	0 044 16	Внешний фиксатор шириной 10 мм Отверстие без резьбы 3,8 мм Под винты М 4		
50	0 044 17	Ручка шириной 17,5 мм Отверстие без резьбы 3,8 мм Поставляется с крепежными винтами Ø 3,5 мм Длина 13 мм		
100	0 374 39	Внешний фиксатор шириной 35 мм Отверстия под винты М 4 и 6		
40	0 364 69	Фиксатор под винты М 4		
		<b>Для С-образного профиля</b>		
100	0 364 82	Скоба под винты М 6		
20	0 367 60	Специальная гайка для профильных реек с винтом CBL 6 x 10		
		<b>Клипсы</b>		
		Устанавливается в квадратное отверстие 8,3 x 8,3 мм		
20	0 364 50	М 4		
20	0 364 51	М 5		
20	0 364 52	М 6		
		<b>Винт</b>		
50	0 367 75	Винт М6-10 с шайбой для токоведущих шин		


<sup>(1)</sup> Также могут использоваться и для перфорированных плат Lina 25