

Силовые разъемы EKF PROxima
24 Силовые разъемы
ОПИСАНИЕ



Вилка (Розетка) XXX EKF PROxima

- X – вид
 - 0 – вилка переносная
 - 1 – розетка стационарная
 - 2 – розетка переносная (коннектор)
 - 4 – розетка скрытой установки
 - 5 – вилка стационарная
- X – величина тока, А
 - 1 – 16
 - 2 – 32
 - 3 – 63
 - 4 – 125
- X – число контактов
 - 3 – 2P + PE
 - 4 – 3P + PE
 - 5 – 3P + N + PE

Пример: Вилка 013 (Вилка переносная, 16А, 2P + PE)

IP67

IP44

IP20

EAC

16A

32A


63A

125A

Силовые штепсельные разъемы предназначены для подключения мобильного или стационарного электрооборудования к сети переменного тока частотой 50 Гц с напряжением 220 или 380 В. Разъемы применяются для обеспечения электропитания промышленного и строительного электрооборудования и электроинструмента, передвижных магазинов и точек питания и т. п.

ПРИМЕНЕНИЕ


- Обеспечение электропитания промышленного и строительного оборудования.
- Подключение к электрической сети передвижных магазинов, точек питания, мобильных инфраструктурных объектов и т.п.
- Электроснабжение различных потребителей в условиях повышенной влажности, запыленности.

ПРЕИМУЩЕСТВА


Корпус изделий устойчив к ударам, стойко переносит мороз, не деформируется и не разрушается

Защитные крышки предохраняют изделия от попадания влаги и пыли

Рифленая поверхность не позволяет изделию выскользывать из рук

Специальный сальник для провода различного сечения

Штыревые контакты вилки и розеточного узла покрыты никелированным сплавом для защиты от коррозии









Фиксация провода внутри розеточного блока дополнительной скобой

АССОРТИМЕНТ



Изображение	Наименование	Номинальный ток, А	Напряжение, В	Полюса	Вид	Степень защиты	Масса нетто, кг	Артикул	
	Розетка 213 EKF PROxima	16	230	2P + PE		IP 44	0,150	ps-213-16-220	
	Розетка 214 EKF PROxima		400	3P + PE			0,165	ps-214-16-380	
	Розетка 215 EKF PROxima		400	3P + PE + N			0,367	ps-215-16-380	
	Розетка 223 EKF PROxima	32	230	2P + PE			0,250	ps-223-32-220	
	Розетка 224 EKF PROxima		400	3P + PE			0,258	ps-224-32-380	
	Розетка 225 EKF PROxima		400	3P + PE + N			0,317	ps-225-32-380	
	Розетка 233 EKF PROxima	63	230	2P + PE			IP 67	0,950	ps-233-63-220
	Розетка 234 EKF PROxima		400	3P + PE				1,000	ps-234-63-380
	Розетка 235 EKF PROxima		400	3P + PE + N				1,050	ps-235-63-380

Изображение	Наименование	Ном. ток, А	Напряжение, В	Полюса	Вид	Степень защиты	Масса нетто, кг	Артикул
	Розетка 113 EKF PROxima	16	230	2P + PE		IP 44	0,225	ps-113-16-220
	Розетка 114 EKF PROxima		400	3P + PE			2,000	ps-114-16-380
	Розетка 115 EKF PROxima		400	3P + PE + N			0,250	ps-115-16-380
	Розетка 123 EKF PROxima	32	230	2P + PE			0,258	ps-123-32-220
	Розетка 124 EKF PROxima		400	3P + PE			0,283	ps-124-32-380
	Розетка 125 EKF PROxima		400	3P + PE + N			0,292	ps-125-32-380
	Розетка 133 EKF PROxima	63	230	2P + PE		IP 67	0,320	ps-133-63-220
	Розетка 134 EKF PROxima		400	3P + PE			1,200	ps-134-63-380
	Розетка 135 EKF PROxima		400	3P + PE + N			1,250	ps-135-63-380
	Розетка 145 EKF PROxima	125	400	3P + PE + N			1,300	ps-145-125-380












Розетки силовые стационарные внутренние

	Розетка 112 EKF PROxima	16	230	2P + PE		IP 44	0,05	ps-112-16-220
	Розетка 413 EKF PROxima		230	2P + PE			0,120	ps-413-16-220
	Розетка 414 EKF PROxima		400	3P + PE			0,175	ps-414-16-380
	Розетка 415 EKF PROxima	400	3P + PE + N		0,200		ps-415-16-380	
	Розетка 423 EKF PROxima	32	230	2P + PE			0,225	ps-423-32-220
	Розетка 424 EKF PROxima		400	3P + PE			0,242	ps-424-32-380
	Розетка 425 EKF PROxima		400	3P + PE + N		0,258	ps-425-32-380	








Розетки двух- и трехлучевые

	Розетка двухлучевая 1012-4h EKF PROxima	16	110	2P + PE		IP 44	0,425	ps-1012-4h-16-110
	Розетка двухлучевая 1012 EKF PROxima		230	2P + PE			0,425	ps-1012-16-220
	Розетка двухлучевая 1012-214 EKF PROxima		400	3P + PE			0,500	ps-1012-214-380
	Розетка трехлучевая 1013-4h EKF PROxima		110	2P + PE			0,625	ps-1013-4h-16-110
	Розетка трехлучевая 1013 EKF PROxima		230	2P + PE			0,700	ps-1013-16-220
	Розетка трехлучевая 1013-214 EKF PROxima		400	3P + PE			0,625	ps-1013-214-16-380

Вилки силовые переносные

	Вилка 013 EKF PROxima	16	230	2P + PE		IP 44	0,126	ps-013-16-220
	Вилка 014 EKF PROxima		400	3P + PE			0,140	ps-014-16-380
	Вилка 015 EKF PROxima		400	3P + PE + N			0,183	ps-015-16-380
	Вилка 023 EKF PROxima	32	230	2P + PE			0,203	ps-023-32-220
	Вилка 024 EKF PROxima		400	3P + PE			0,220	ps-024-32-380
	Вилка 025 EKF PROxima		400	3P + PE + N			0,275	ps-025-32-380
	Вилка 033 EKF PROxima	63	230	2P + PE		IP 67	0,750	ps-033-63-220
	Вилка 034 EKF PROxima		400	3P + PE			0,800	ps-034-63-380
	Вилка 035 EKF PROxima		400	3P + PE + N			0,850	ps-035-63-380
	Вилка 045 EKF PROxima	125	400	3P + PE + N			1,600	ps-045-125-380

Вилки силовые стационарные

	Вилка 513 EKF PROxima	16	230	2P + PE		IP 44	0,110	ps-513-16-220
	Вилка 514 EKF PROxima		400	3P + PE			0,140	ps-514-16-380
	Вилка 515 EKF PROxima		400	3P + PE + N			0,187	ps-515-16-380
	Вилка 523 EKF PROxima	32	230	2P + PE			0,208	ps-523-32-220
	Вилка 524 EKF PROxima		400	3P + PE			0,225	ps-524-32-380
	Вилка 525 EKF PROxima		400	3P + PE + N			0,255	ps-525-32-380

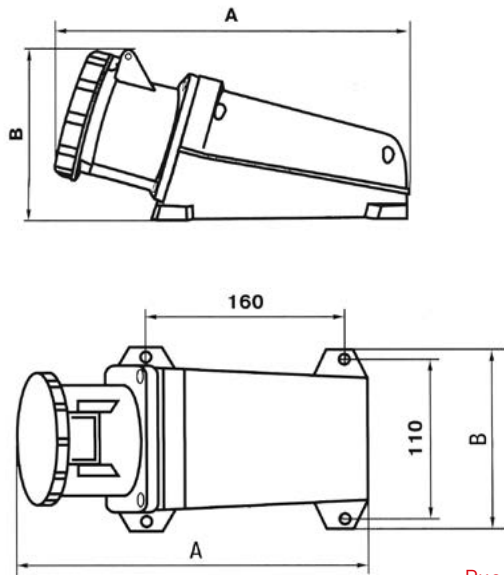


Рис. 7

Модель	№ рисунка	Размеры, мм	
		A	B
113	6	125	68
114		132	91
115		130	76
123		142	96
124		140	86
125		150	90
133	7	153	105
134		266	130
135		266	130
145		340	155

Розетки силовые стационарные внутренние

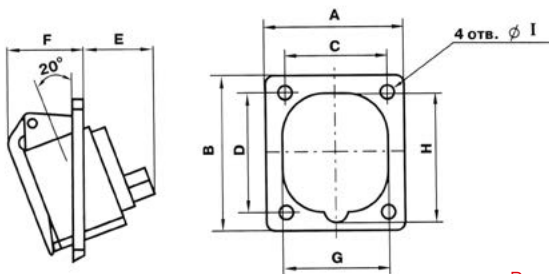


Рис. 8

Модель	№ рисунка	Размеры, мм								
		A	B	C	D	E	F	G	H	I
413	8	63	69	48	48	38	35	50	70	6
423		78	92	58	70	40	36	86	90	6
414		75	85	60	60	50	30	60	73	6
424		80	95	60	70	95	40	70	90	6
415		75	85	60	60	70	30	68	88	6
425		80	95	60	70	40	38	75	95	6
112		50	50	34	33	28	10	34	64	3

Розетки двух- и трехлучевые

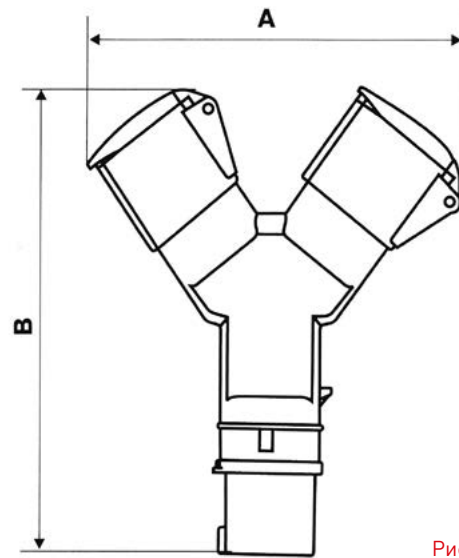


Рис. 9

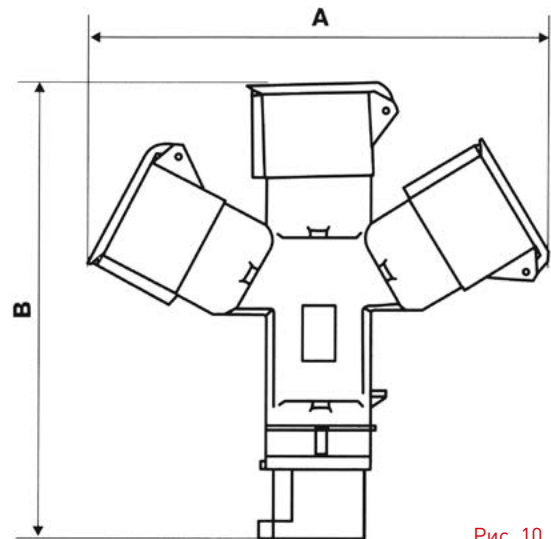


Рис. 10

Модель	№ рисунка	Размеры, мм	
		A	B
1012-4h	9	180	210
1012		180	210
1012-214		190	210
1013-4n	10	220	225
1013		220	225
1013-214		225	230