

Импульсные реле RIO EKF PROxima

ОПИСАНИЕ



Al/Cu	10A	ГАРАНТИЯ 7 ЛЕТ	ERC
ШИРИНА 1 МОДУЛЬ		ЭКСПЛУАТАЦИЯ >10 ЛЕТ	IP20

Импульсные реле RIO EKF PROxima предназначены для управления по двухпроводной сети осветительным и другим электро-техническим оборудованием из нескольких мест при помощи параллельно соединенных выключателей без фиксации. Это позволяет упростить схему управления, уменьшить потери в сети, а также сократить количество прокладываемого кабеля по сравнению со схемой с проходными выключателями. Схема может работать с выключателями с подсветкой. Возможна коммутация алюминиевым и медным проводом.

Внимание! Импульсное реле RIO-2 сопоставимо функционально заменяет реле лестничное ТЛ-47.

ГОСТ IEC 60947-1-2014,
ГОСТ Р 51324.2.2-2012

ПРИМЕНЕНИЕ



Импульсные реле RIO EKF PROxima применяются в промышленных, административных, жилых сооружениях:

- для управления освещением лестничных площадок, коридоров, фойе, улиц;
- для управления бытовыми вытяжными вентиляторами;
- для дежурного освещения;
- в сферах, где требуется задержка времени включения/отключения.


ПРЕИМУЩЕСТВА



Возможность регулировки времени от 1 до 12 минут



Возможность управления нагрузкой с нескольких мест



Установка на DIN-рейку



Индикация питания и состояния нагрузки



Корпус из пластмассы, не поддерживающей горение



Встроенное реле до 10 А

АССОРТИМЕНТ

Наименование	Монтаж	Напряжение питания (Ue)	Момент затяжки	Масса нетто, кг	Артикул
Импульсное реле RIO-1 EKF PROxima	На 35 мм DIN-рейку	AC 230	0,5	0,2	rio-1
Импульсное реле RIO-2 EKF PROxima	На 35 мм DIN-рейку	AC 230	0,5	0,2	rio-2

ТЕХНИЧЕСКИЕ ХАРАКТЕРИСТИКИ

Параметр	Значение
Номинальное напряжение питания (Un), В	230 AC
Номинальная частота, Гц	50/60
Номинальное напряжение цепи управления, В	230
Номинальный ток контактов, (AC-1) А	10
Напряжение изоляции, Ui, В	250
Время задержки	– 1–12 мин
Категория применения	AC1
Тип и количество контактов	1 C/0
Ток управления, mA	≤1
Собственная потребляемая мощность, ВА, не более	0,8
Коммутационная износостойкость, циклов	10 ⁶
Механическая износостойкость, циклов	10 ⁶
Максимальное сечение присоединяемого провода, мм ²	1,5
Усилие затяжки контактных зажимов, Нм	0,5
Степень защиты	IP20
Масса, г, не более	100
Диапазон рабочих температур, °С	-5...+40
Группа условий эксплуатации в части воздействия механических факторов	M1
Высота над уровнем моря, м, не более	2000
Допустимая относительная влажность при 40°С (без конденсации), не более	60%
Степень загрязнения среды	3
Рабочее положение в пространстве	Произвольное
Монтаж	На DIN-рейке 35 мм

Особенности эксплуатации и монтажа

Функциональная схема	Описание функции
<p>A1-A2 S 15-18</p>	<p>При подаче импульса управляющего сигнала при замыкании одного из кнопочных выключателей выходной контакт реле 15–18 замыкается, при этом загорается красный индикатор, при повторном импульсе – размыкается, а красный индикатор гаснет. Реле не имеет функции памяти, т.е. при исчезновении питающего напряжения контакты реле 15–18 размыкаются и после восстановления напряжения питания остаются в разомкнутом состоянии.</p>
<p>A1-A2 S 15-18</p>	<p>При подаче импульса управляющего сигнала при замыкании выходной контакт реле 15–18 замыкается, при этом загорается красный индикатор, при повторном импульсе – размыкается, а красный индикатор гаснет. Выключение реле осуществляется нажатием кнопки или по истечении времени работы встроенного таймера. Двукратное нажатие кнопки в течение 1 сек. включает реле в непрерывный режим, до момента подачи следующего импульса (нажатия кнопки). Реле обладает функцией памяти, т.е. при исчезновении питающего напряжения контакты реле 15–18 размыкаются, а после восстановления напряжения питания возвращаются в замкнутое состояние.</p>

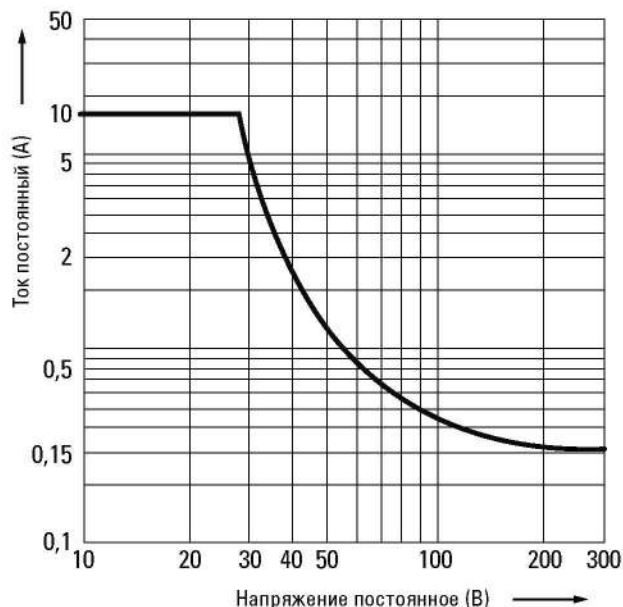
Изделие устанавливается в распределительный щиток на стандартную DIN-рейку шириной 35 мм.

Во избежание наводок, ложных срабатываний, неправильного функционирования реле не прокладывать питающие проводники реле совместно с силовой проводкой. При необходимости использовать защищенный кабель. При большом количестве устанавливаемых реле (10 и больше) рекомендуется установить конденсатор емкостью 0,15–0,33 мкФ AC275В между выводами A1 и S. Контактные зажимы реле позволяют присоединение медных или алюминиевых проводников сечением не более 1,5 мм². Перед присоединением многожильных проводников их необходимо оконцевать наконечником или гильзой при помощи соответствующего инструмента.

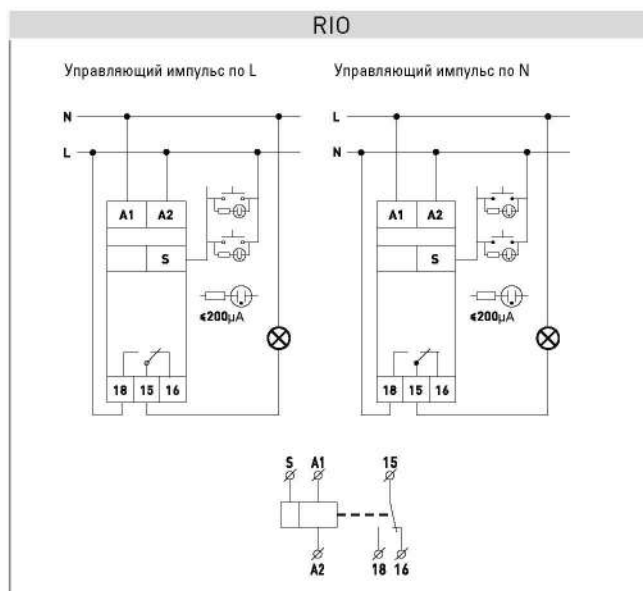
Импульсные реле работают только совместно с кнопочными (звонковыми) выключателями (без фиксации).

Изделие не требует специального обслуживания в процессе эксплуатации. Регулярно, не менее одного раза в шесть месяцев, необходимо подтягивать винтовые зажимы реле.

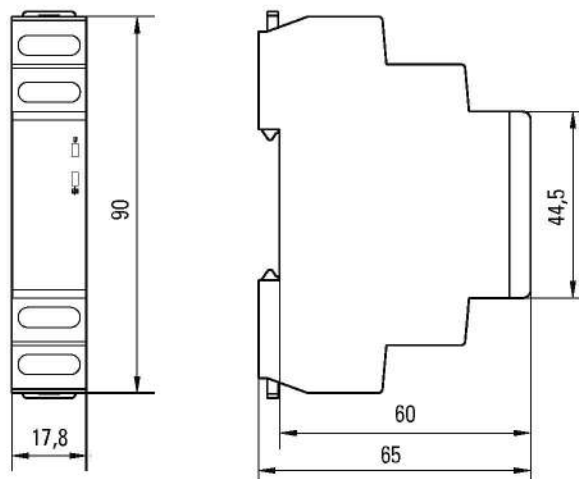
Зависимость коммутационной способности от коммутируемого напряжения при категории применения DC-1 представлена на рисунке.



Типовая схема подключения



Габаритные и установочные размеры



Типовая комплектация

- Импульсное реле RIO EKF PROxima.
- Паспорт.