

## Клеммные колодки



Соответствуют МЭК 60998-2-1

Поставляются с полувинченными винтами  
100 А макс. - 400 В<sub>~</sub> для вводного кабеля 25 мм<sup>2</sup>  
80 А макс. - 400 В<sub>~</sub> для вводного кабеля 16 мм<sup>2</sup>

Упак.	Кат. №	Клеммные колодки неизолированные		
		Крепятся винтами М4		
		Ввод 6-25 мм <sup>2</sup>	Вывод 1,5-16 мм <sup>2</sup>	Длина, мм
10	0 048 01	-	4	45
10	0 048 03	-	8	73
10	0 048 05	1	14	122
10	0 048 06	1	19	157
10	0 048 07	1	24	192

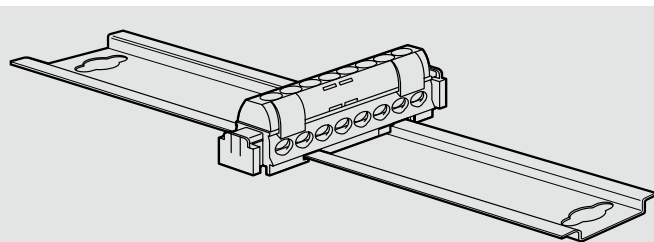
Клеммные колодки на изолирующих основаниях				
Чаще всего уст-ся на планке 12x2 мм				
Оснащаются маркировкой Duplix <sup>(1)</sup>				
		Ввод 6-25 мм <sup>2</sup>	Вывод 1,5-16 мм <sup>2</sup>	Длина, мм
10	0 048 20 <sup>(1)</sup>	-	4	47
10	0 048 22 <sup>(1)</sup>	-	8	75
10	0 048 24 <sup>(1)</sup>	1	12	113
10	0 048 25 <sup>(1)</sup>	1	16	141

Клеммные колодки IP 2x					
Чаще всего уст-ся на планке 12x2 мм					
	Фаза (черный)	Нейтраль (синий)	Ввод 6-25 мм <sup>2</sup>	Вывод 1,5-16 мм <sup>2</sup>	Длина, мм
10	0 048 16	0 048 15	1 <sup>(2)</sup>	5 <sup>(2)</sup>	62
10	0 048 50	0 048 40	-	4	47
10	0 048 52	0 048 42	-	8	75
10	0 048 54	0 048 44	1	12	113
10	0 048 55	0 048 45	1	16	141
10	0 048 56	0 048 46	1	16	176
	Земля (зеленый)				
10	0 048 30	-	-	4	47
10	0 048 32	-	-	8	75
10	0 048 34	1	-	12	113
10	0 048 35	1	-	16	141
10	0 048 36	1	-	21	176
10	0 048 38	2	-	33	276
10	0 048 37	1	-	26	227

Клеммные колодки 3-полюсные + нейтраль (3 черных + 1 синяя)				
		Ввод 6-25 мм <sup>2</sup>	Вывод 1,5-16 мм <sup>2</sup>	Длина, мм
	0 048 14	Нейтраль   Фаза	Нейтраль   Фаза	
		1 x 1   3 x 1	1 x 4   3 x 4	227


### Основания для клеммных колодок

Основания				
5	0 048 18	Для установки неизолированных клеммных блоков и колодок «домино»		
5	0 048 17	28 отверстий, длина 227 мм		
		35 отверстий, длина 276 мм		
Универсальные основания				
5	0 048 11	Для установки клеммных колодок любого типа (кроме «домино») на рейку  или		
Основание для распределительного блока				
1	0 048 10	Позволяет составить распределительный блок, подключив до 4 колодок IP 2 x одного размера		
Плоские шинки 12 x 2				
10	0 048 19	Длина 1 м		




Для клеммных колодок Кат. № 0 048 15/16/22/24/32/34/42/44/52/54 возможен непосредственный монтаж на DIN-рейку

### Использование оснований для клеммных колодок




0 048 18

Неизолированные клеммные колодки и клеммные блоки IP 2x (без основания) можно устанавливать на основания Кат. № 0 048 18 с 28 отверстиями для требуемого количества кабелей ввода и вывода



В случае установки на рейку или , на универсальные основания Кат. № 0 048 11 можно устанавливать клеммные колодки любого типа (кроме колодок «домино»)



Чтобы составить распределительный модуль 2 Р, 3 Р или 4 Р достаточно установить клеммные блоки IP 2 x на основание Кат. № 0 048 10



Клеммные колодки с изолирующими основаниями крепятся на плоские шинки 12 x 2 мм

<sup>(1)</sup> Все клеммные колодки оснащаются маркировкой Duplix: 2-зеленого цвета со значком ; 2-синего цвета с буквой N; 2-красного цвета с буквой L

<sup>(2)</sup> Кат. № 0 048 15/16 - ввод 10-35 мм<sup>2</sup>, вывод 6-25 мм<sup>2</sup>