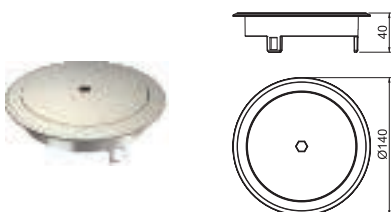




Глухая крышка с внутренним шестигранным ключом для лючка GES R2 для монтажа в монтажной коробке MT R2. Крышка может использоваться в качестве вывода для кабеля. В закрытом состоянии лючок соответствует требованиям стандарта EN 50085-2-2.

Глухой лючок с шестигранным ключом




Тип	Уп. Шт.	Вес кг/100 шт.	Арт.-№
GES R2B Ni	1	58,200	7408870

Zn литьё из цинкового сплава под давлением
N никелированный

€/шт.

Глухая крышка с внутренним шестигранным ключом для лючка GES R2 для монтажа в монтажной коробке MT R2. Крышка может использоваться в качестве вывода для кабеля. В закрытом состоянии подходит для напольных покрытий с влажным типом уборки.

Глухой лючок с шестигранным ключом



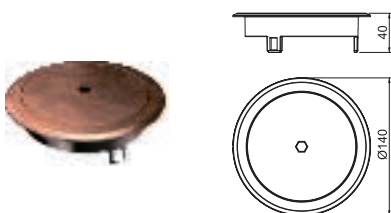
Тип	Уп. Шт.	Вес кг/100 шт.	Арт.-№
GES R2B CuZn	1	58,200	7408872

Zn литьё из цинкового сплава под давлением
CuZn покрытый латунью

€/шт.

Глухая крышка с внутренним шестигранным ключом для лючка GES R2 для монтажа в монтажной коробке MT R2. Крышка может использоваться в качестве вывода для кабеля. В закрытом состоянии подходит для напольных покрытий с влажным типом уборки.

Глухой лючок с шестигранным ключом



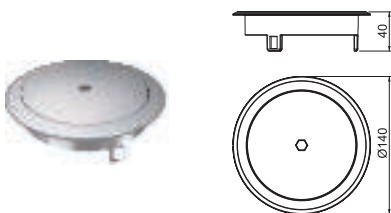
Тип	Уп. Шт.	Вес кг/100 шт.	Арт.-№
GES R2B Cu	1	58,200	7408874

Zn литьё из цинкового сплава под давлением
Cu омедненный

€/шт.

Глухая крышка с внутренним шестигранным ключом для лючка GES R2 для монтажа в монтажной коробке MT R2. Крышка может использоваться в качестве вывода для кабеля. В закрытом состоянии подходит для напольных покрытий с влажным типом уборки.

Глухой лючок с шестигранным ключом



Тип	Уп. Шт.	Вес кг/100 шт.	Арт.-№
GES R2B Cr	1	58,200	7408876

Zn литьё из цинкового сплава под давлением
CR хромированный

€/шт.

Глухая крышка с внутренним шестигранным ключом для лючка GES R2 для монтажа в монтажной коробке MT R2. Крышка может использоваться в качестве вывода для кабеля. В закрытом состоянии подходит для напольных покрытий с влажным типом уборки.