

Лючки GES для монтажа в полах с сухим типом уборки, номинальная величина 4

Электромонтажный лючок GES4, универсальный

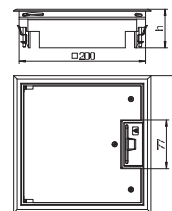
Тип	Цвет	Толщина напольного покрытия мм	Уп. Шт.	Вес кг/100 шт.	Арт.-№
GES4 U 7011	серый	5	1	139,500	7405196
GES4 U 9011	черный графит	5	1	139,500	7405200
GES4 U 1019	бежевый	5	1	139,500	7405204

РА полиамид

€/шт.

Лючок для установки шести электроустановочных механизмов серии Modul 45 в двух - монтажных коробках UT3.

Подходит для установки до четырех электроустановочных механизмов с центральной монтажной пластиной 50 мм.



Электромонтажный лючок GES4, универсальный

Тип	Цвет	Толщина напольного покрытия мм	Уп. Шт.	Вес кг/100 шт.	Арт.-№
GES4-2U10T 7011	серый	5	1	114,000	7405145
GES4-2U10T 9011	черный графит	5	1	124,000	7405146
GES4-2U10T 1019	бежевый	5	1	124,000	7405147

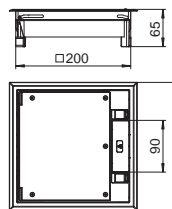
РА полиамид

€/шт.

Лючок для шести электроустановочных механизмов серии Modul 45 в двух монтажных коробках UT3, для установки в системах кабельных каналов и фальш-полах.

Выемка 5 мм в крышке для фрагмента напольного покрытия при необходимости регулируется до 3,8 или 10 мм.

Подходит для установки до четырех электроустановочных механизмов с центральной монтажной пластиной 50 мм.



Электромонтажный лючок GES4M-2, металлический

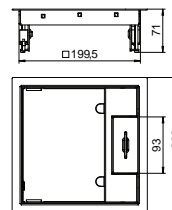
Тип	Материал	Толщина напольного покрытия мм	Уп. Шт.	Вес кг/100 шт.	Арт.-№
GES4M-2 10U	V2A	10	1	260,000	7405191

V2A Нержавеющая сталь 1.4301

€/шт.

Лючок для установки до шести электроустановочных механизмов серии Modul 45 в универсальной монтажной коробке UT3. Вывод изготовлен из листовой стали.

Подходит для установки до четырех электроустановочных механизмов с центральной монтажной пластиной 50 мм.



Ревизионный лючок ZES4

Тип	Цвет	Толщина напольного покрытия мм	Уп. Шт.	Вес кг/100 шт.	Арт.-№
ZES4-2 U10T 7011	серый	5	1	158,000	7406701
ZES4-2 U10T 9011	черный графит	5	1	158,000	7406702
ZES4-2 U10T 1019	бежевый	5	1	158,000	7406703

РА полиамид

€/шт.

Ревизионный люк для установки в квадратное монтажное отверстие номинального размера 4 в кабельном канале или фальш-полу. Выемка 5 мм для фрагмента напольного покрытия при необходимости регулируется до 3, 8 или 10 мм.

