

Конструкция

- Корпус из листовой стали с полимерным покрытием белого цвета;
- Растр - окрашенный в белый цвет алюминий;
- Конструкция крепления растра в светильнике выполнена таким образом, чтобы максимально экономить время при монтаже и обслуживании светильника, обеспечивая при этом надежность крепления;
- Стандартное исполнение: электромагнитные пускорегулирующие аппараты (ПРА), патроны для ламп и стартеров, стартеры, компенсирующий конденсатор, сетевая колодка.

Область применения

- Небольшие офисы;
- Офисы с открытой планировкой;
- Вычислительные центры;
- Приемные и помещения общественных служб;
- Гипер- и супермаркеты, магазины самообслуживания;
- Универмаги;
- Небольшие продуктовые и непродовольственные магазины.

Модель	Мощность, Вт	A, мм	B, мм	H, мм
TL418 W1	4*18	620	620	85

Коды для заказа светильников

Модель	Стандарт	ECO	EL	EM	EL EM	RA1	RA2	RD
TL418 W1	10287	16975	10294	10812	10829	19297	19303	19310

КПД

- Высокая эффективность оптической системы достигается благодаря применению сочетания поперечных ламелей из профилированного анодированного алюминия и диффузных отражателей из окрашенного в белый цвет алюминия. Получаемое светораспределение позволяет размещать светильники с максимальным шагом для получения равномерной освещенности.

Установка

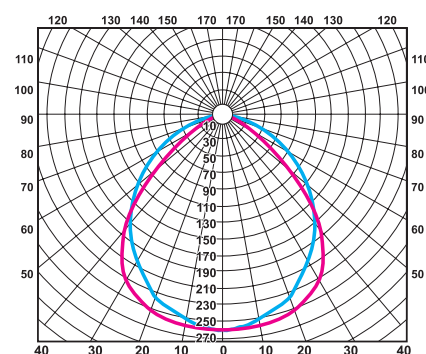

- Установка индивидуально.

Упаковка

- Каждый светильник упаковывается помимо картонной коробки в полиэтиленовый пакет.

Возможные варианты комплектации

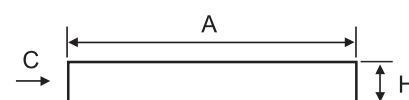
- Электронный пускорегулирующий аппарат;
- Блок аварийного питания.



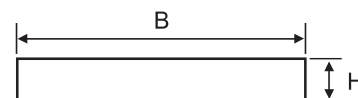
Кривая светораспределения - П

Тип кривой силы света - Д

КПД - 67%



Вид С



Коэффициент мощности

- Коэффициент мощности соответствует требованиям ГОСТ 17677-82.

Масса нетто, кг	Количество штук в упаковке	Размеры упаковки, мм	Объем, куб. м	Вес брутто, кг
4,2	2	640x645x180	0,074	9,2