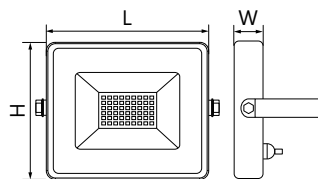
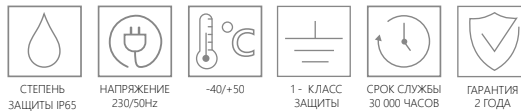


LL-918 / LL-919 / LL-920 / LL-921 / LL-922 / LL-923 / LL-924 / LL-925 / LL-926

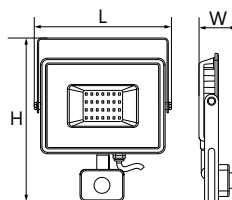


Материал корпуса - алюминий.
Материал рассеивателя - закаленное стекло.



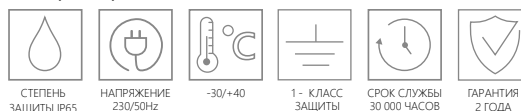
Артикул	Модель	Мощность, W	Угол рассеивания	Цветовая температура, К	Цвет корпуса	Размеры D x L x H, мм	Кол-во штук в коробе
29489	LL-918	10	120°	6400	черный	115 x 108 x 26	20
29490				4000	черный		
29491				6400	белый		
29492	6400	черный		121 x 114 x 26			
29493	4000	черный					
29494	6400	белый					
32101	LL-920	30		6400	черный	153 x 132 x 27	12
29495				4000	черный		
29496				6400	белый		
32102	LL-921	50		6400	черный	198 x 167 x 28	
29497				4000	черный		
29498				6400	белый		
32103	LL-922	100	6400	черный	261 x 217 x 33	5	
32104	LL-923	150			339 x 272 x 34	3	
29499	LL-924	200			439 x 346 x 56	2	
29500	LL-925	250			484 x 381 x 56		
29501	LL-926	300			529 x 415 x 55		

LL-906 / LL-907 / LL-908 с датчиком движения



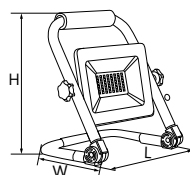
Угол обнаружения: 120°
Высота установки: 1,8-2,5м
Время задержки/отключения: 6с-10мин.
Порог срабатывания датчика: 5-2000 Lux

Материал корпуса - алюминий.
Материал рассеивателя - закаленное стекло.

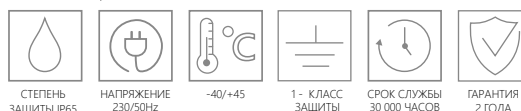


Артикул	Модель	Мощность, W	Угол рассеивания	Источник света	Световой поток, Lm	Цвет рассеивания	Цвет корпуса	Размеры D x L x H, мм	Кол-во штук в коробе
29556	LL-906	20	120°	15x2835SMD	1900	6400	черный	121 x 160 x 53	20
29557	LL-907	30		28x2835SMD	2850			153 x 178 x 54	
29558	LL-908	50		56x2835SMD	4750			198 x 213 x 55	10

LL-512 / LL-513



Материал корпуса - алюминий.
Материал рассеивателя - закаленное стекло.



Артикул	Модель	Мощность, W	Источник света	Световой поток, Lm	Угол рассеивания	Цветовая температура, К	Габаритные размеры (в сложенном виде) L x H x W, мм	Длина сетевого шнура, м	Количество штук в коробе
29746	LL-512	30	36xSMD2835	2400	120°	6400	200 x 210 x 57	1,5	10
29747	LL-513	50	78xSMD2835	4000			255 x 280 x 57		