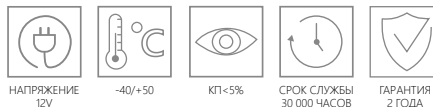
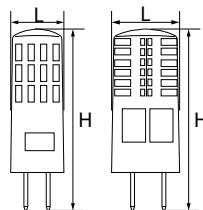


G4



LB-420

LB-422



Артикул	Модель	Тип корпуса	Мощность, W	Эквивалент ЛОН, W	Угол свечения	Световой поток, Lm	CRI	Цветовая температура, K	Размеры Н x L, мм	Цоколь	Кол-во штук в упаковке/коробе
25858	LB-420	JC капсульный	2	20	270°	150	>80	2700	36 x 10	G4	100/1000
25448						160		4000			
25859						170		6400			
25531	LB-422		3	30		230		2700	38 x 11		
25532						240		4000			
25533						250		6400			

G9/G4 230V



LB-430

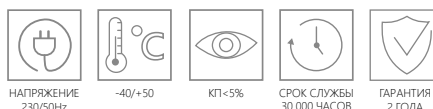
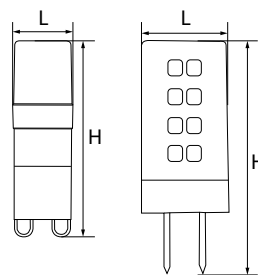
LB-431

LB-432

LB-432

LB-433

LB-433



Артикул	Модель	Тип корпуса	Мощность, W	Эквивалент ЛОН, W	Угол свечения	Световой поток, Lm	CRI	Цветовая температура, K	Размеры Н x L, мм	Цоколь	Кол-во штук в упаковке/коробе
25636	LB-430	JCD капсульный	5	40	270°	400	>80	2700	47 x 16	G9	100/500
25637						420		4000			
25638						440		6400			
25755	LB-431		7	70		520		2700	60 x 16		
25756						540		4000			
25757						560		6400			
25769	LB-432		5	40		460		2700	50 x 16		
25770						480		4000			
25771						500		6400			
25860	LB-432		5	40		460		2700	45 x 16		
25861						480		4000			
25862						500		6400			
25766	LB-433	7	70	560	2700	60 x 16					
25767				580	4000						
25768				600	6400						
25863	LB-433	7	70	560	2700	50 x 16					
25864				580	4000						
25865				600	6400						