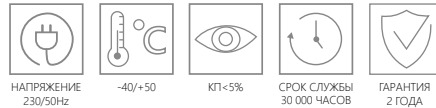
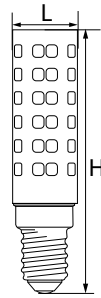
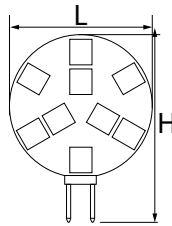


G9

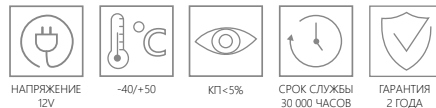


Артикул	Модель	Тип корпуса	Мощность, W	Эквивалент ЛОН, W	Угол свечения	Световой поток, Lm	CRI	Цветовая температура, K	Размеры Н x L, мм	Цоколь	Кол-во штук в упаковке/коробе
25898	LB-433	JCD капсульный	7	70	270°	560	>80	2700	65 x 16	E14	100/500
25899						580		4000			
25986						600		6400			

G4

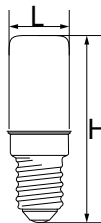


Лампа предназначена для использования в мебельных светильниках.

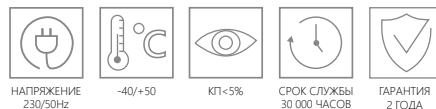


Артикул	Модель	Тип корпуса	Мощность, W	Эквивалент ЛОН, W	Угол свечения	Световой поток, Lm	CRI	Цветовая температура, K	Размеры Н x L, мм	Цоколь	Кол-во штук в упаковке/коробе
25093	LB-16	JC	3	30	180°	200	>80	4000	41 x 30	G4	100/1000

LB-10



Лампа предназначена для замены стандартных ламп накаливания типа T26. Подходит для использования в холодильниках, швейных машинах, вытяжках и т. д., а так же подходит для любого светильника с цоколем E14.



Артикул	Модель	Тип корпуса	Мощность, W	Эквивалент ЛОН, W	Угол свечения	Световой поток, Lm	CRI	Цветовая температура, K	Размеры Н x L, мм	Цоколь	Кол-во штук в упаковке/коробе
25295	LB-10	T10	2	20	220°	160	>80	2700	51 x 18	E14	100/500
25897								4000			
25988								6400			