

## Конструкция

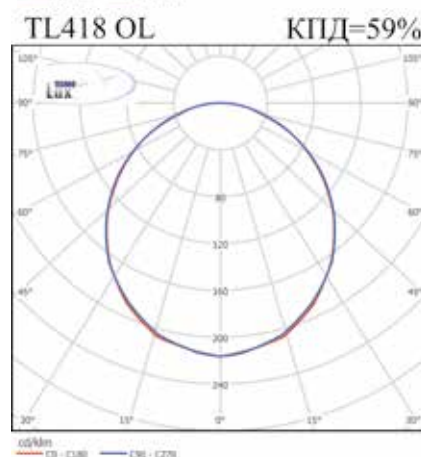
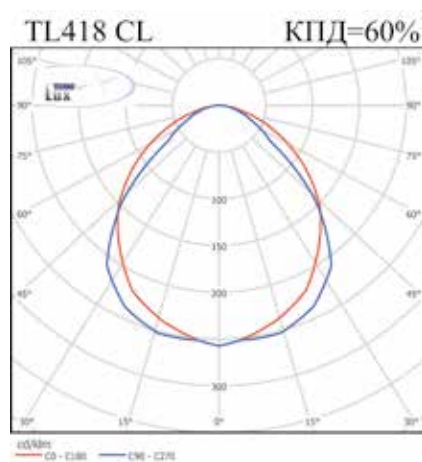
- ▶ Корпус из листовой стали с полимерным покрытием белого цвета.
- ▶ Оптическая система - рассеиватель из светотехнического полистирола, устанавливается в корпус и фиксируется специальными защелками:  
OL - опаловый,  
CL - призматический.
- ▶ Защитная решетка по отдельному заказу (арт. 03246).
- ▶ Пускорегулирующая аппаратура - ЭПРА; класс EEL = A2,  $\cos \phi \geq 0,95$ , коэффициент пульсаций <5%; в модификации EM - светильник укомплектован блоком аварийного питания (БАП) на 1 или 3 часа (под заказ).
- ▶ Патроны для ламп (ЛЛ) - ВJВ.
- ▶ Клеммная колодка - Tridonic.

## Область применения

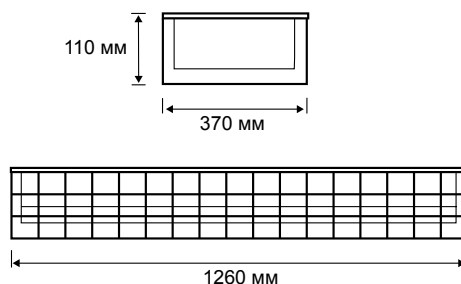
- ▶ Офисы, административные здания.
- ▶ Торговые залы, магазины.
- ▶ Учебные заведения.
- ▶ Учреждения здравоохранения и т.п.

## Установка

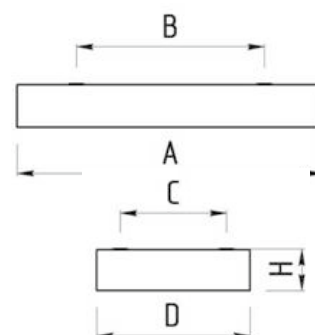
- ▶ Крепятся на поверхность потолка.
- ▶ Возможна установка моделей под лампу T5 в подвесные потолки со стандартным модулем размером 600\*600 мм типа Армстронг, с видимыми направляющими T24 или T15.



## Защитная решетка



## Корпус светильника



**Габаритно-весовые характеристики моделей**

Модель	Мощность, Вт	A, мм	B, мм	C, мм	D, мм	H, мм	Кол-во в уп., шт	Размеры упаковки, мм	Объем, м <sup>3</sup>
Под линейную люминесцентную лампу T5 (G5) Ø 16									
TL214 CL/OL	2x14	595	380	215	295	82	2	1265x330x90	0.04
TL224 CL/OL	2x24	595	380	215	295	82	2	1265x330x90	0.04
TL228 CL/OL	2x28	1195	980	215	295	82	1	1265x330x90	0.04
TL254 CL/OL	2x54	1195	980	215	295	82	1	1265x330x90	0.04
TL414 CL/OL	4x14	595	380	520	595	55	2	625x620x180	0.07
TL424 CL/OL	4x24	595	380	520	595	55	2	625x620x180	0.07
TL428 CL/OL	4x28	1233	994	215	310	82	1	1265x330x90	0,04
TL454 CL/OL	4x54	1233	994	215	310	82	1	1265x330x90	0,04
TL628 CL/OL	6x28	1233	994	215	310	82	1	1265x330x90	0,04
TL654 CL/OL	6x54	1233	994	215	310	82	1	1265x330x90	0,04
Под линейную люминесцентную лампу T8 (G13) Ø 26									
TL218 CL/OL	2x18	620	380	215	310	82	2	1265x330x90	0,04
TL236 CL/OL	2x36	1233	994	215	310	82	1	1265x330x90	0,04
TL418 CL/OL	4x18	620	380	520	620	85	2	645x640x180	0,07
TL436 CL/OL	4x36	1233	994	520	620	82	1	1270x645x95	0,08

**Коды для заказа светильников**

Модель	EL		EL EM	
	ЭПРА EEI = A2		ЭПРА + аварийный блок	
	OL	CL	OL	CL
Под линейную люминесцентную лампу T5 (G5) Ø 16				
TL214	09897	09934	09903	09941
TL224	09910	09958	09927	09965
TL228	16166	15817	16357	15862
TL254	03277	03260	03321	03307
TL414	09637	09613	09644	09620
TL424	09712	09699	09729	09705
TL428	02102	01921	02119	02072
TL454	02614	02591	02621	02607
TL628	03857	03833	03888	03840
TL654	19976	08920	19983	19969
Под линейную люминесцентную лампу T8 (G13) Ø 26				
TL218	02393	02393	02409	02386
TL236	10133	10119	10669	10645
TL418	10256	10256	10782	10768
TL436	4564	04564	04588	04540

**Дополнительные принадлежности**

№	Название	Код для заказа
1	Защитная решетка для светильников TL236/228/254/428/454/628/654	03246