

## РУКОВОДСТВО ПО ЭКСПЛУАТАЦИИ (ПАСПОРТ) СВЕТОДИОДНЫЙ СВЕТИЛЬНИК

### 1. ТЕХНИЧЕСКИЕ ХАРАКТЕРИСТИКИ

Наименование параметра	SPO-7-40-4K-P (4)	SPO-7-40-6K-P (4)	SPO-7-72-4K-P (4)	SPO-7-72-6K-P (4)
	SPO-7-40-4K-M (4)	SPO-7-40-6K-M (4)	SPO-7-72-4K-M (4)	SPO-7-72-6K-M (4)
Класс защиты от поражения электрическим током	I			
Напряжение питания (переменного тока), В	170 - 260			
Номинальное напряжение питания (переменного тока), В	220			
Частота сети, Гц	50/60			
Потребляемая мощность, Вт	максимальная: 40 номинальная: 36		72	
Световой поток, Лм	2800		5000	
Индекс цветопередачи, Ra	>80			
Цветовая температура, К	4000	6500	4000	6500
Коэффициент пульсации (IRF), %	<5%			
Коэффициент мощности (PF), cos φ	>0.9			
Степень защиты от воздействий окружающей среды	IP40			
Срок службы, ч	50 000			
Габариты, ДхШхВ, мм	180x1200x19			
Масса, г	1400			

### 2. КОМПЛЕКТНОСТЬ

Светодиодный светильник, шт.	1
Руководство по эксплуатации (Паспорт), экз.	1

### 3. ПОДГОТОВКА, ПОДКЛЮЧЕНИЕ И МОНТАЖ ИЗДЕЛИЯ

#### 3.1. Требования безопасности.

**Внимание!** Монтаж или демонтаж светодиодного светильника необходимо производить строго при отключенном напряжении сети. Запрещается эксплуатация изделия с поврежденной изоляцией проводов и токоведущих частей. Запрещается самостоятельно разбирать и ремонтировать изделие.

#### 3.2. Подготовка изделия к работе.

Распакуйте светильник и убедитесь в отсутствии повреждений корпуса, рассеивателя и проводов.

#### 3.3. Подключение.

**Внимание!** Все провода во время подключения светодиодного светильника должны быть обесточены. Сечение жил используемых проводов должно быть не менее 0,75мм<sup>2</sup>.

3.3.1. Для подключения светильника необходимо подвести к месту его монтажа 3-х жильный провод.

3.3.2. Этот провод необходимо подключить к проводу источника питания с помощью внешнего клеммника (в комплект не входит) в соответствии со схемой, изображенной на рис.1;

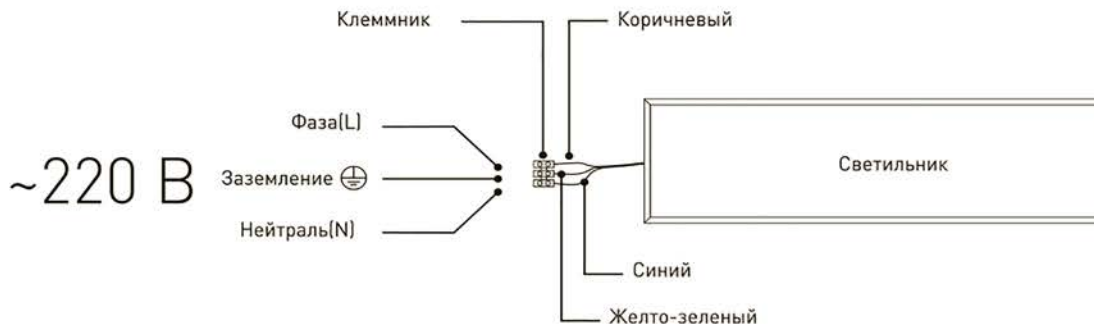


Рис.1. Схема подключения светильника к сети 220В.

3.3.3. После проверки правильности подключения можно включать сетевое напряжение.

#### 4. МЕРЫ ПРЕДОСТОРОЖНОСТИ

- 4.1. Во избежание несчастных случаев никогда не подвергайте изделие воздействию огня и не опускайте его в воду.
- 4.2. Изделие предназначено для использования только внутри помещений.
- 4.3. Во избежание несчастных случаев запрещается самостоятельно производить ремонт электротехнической продукции.
- 4.4. Запрещается эксплуатировать изделие при наличии механических и прочих повреждений любого из его компонентов.
- 4.5. Помните, что переменное напряжение 220В опасно для жизни!

#### 5. ТРАНСПОРТИРОВКА И ХРАНЕНИЕ

Транспортировка и хранение изделия должны производиться в упаковке с соблюдением мер предосторожности от механических повреждений и воздействия атмосферных осадков.

#### 6. УТИЛИЗАЦИЯ

Изделие необходимо утилизировать согласно требованиям законодательства территории реализации.

#### 7. ВОЗМОЖНЫЕ НЕИСПРАВНОСТИ И СПОСОБЫ ИХ УСТРАНЕНИЯ

 **Внимание!** Все работы связанные с устранением возможных неисправностей изделия должны осуществляться при отключенном питании сети!



Перечень возможных неисправностей и способы их устранения приведены в таблице 3.

Таблица 3.

Светильник не работает	<ul style="list-style-type: none"><li>- проверьте наличие сетевого напряжения питания 220В</li><li>- убедитесь в целостности всех проводов и их изоляции</li><li>- убедитесь в целостности всех соединений</li></ul>
------------------------	--

Если эти способы Вам не помогли, для устранения неисправности обратитесь за помощью к квалифицированным специалистам.

#### 8. СВЕДЕНИЯ ОБ ИЗДЕЛИИ

Наименование изделия:	Бытовой светильник
Модель изделия	Модель: SPO-7 Артикулы: SPO-7-40-4K-P (4), SPO-7-40-4K-M (4), SPO-7-40-6K-P (4), SPO-7-40-6K-M (4), SPO-7-72-4K-P (4), SPO-7-72-4K-M (4), SPO-7-72-6K-P (4), SPO-7-72-6K-M (4)
Тип изделия	Светодиодный светильник
Товарный знак	ЭРА
Страна изготовитель	Китай
Наименование изготовителя	АТЛ Бизнес (ШэньчЖэнь) КО., ЛТД (ATL Business [ShenZhen] CO., LTD.)
Адрес изготовителя	КНР, 518054, Шэньчжэнь, Наньшань Дистрикт, Чуанье стрит, Нос Баоличэн Билдинг, рум 901 (PRC, 518054, Shenzhen, Nanshan District, Chuangye street, North Baolicheng Building, room 901)
Информация для связи с изготовителем	
Импортер	Информация об импортере указана на этикетке, расположенной на индивидуальной упаковке.
Служба по работе с потребителями	
Соответствие нормативным документам	Изделие соответствует требованиям ТР ТС 004/2011 «О безопасности низковольтного оборудования», ТР ТС 020/2011 “Электромагнитная совместимость технических средств”
Дата изготовления	Указана на упаковке или корпусе светильника

**ВАЖНО!** Производитель оставляет за собой право вносить изменения в конструкцию и спецификации выпускаемых изделий в любое время без предварительного уведомления и без каких-либо обязательств внести такие же изменения в ранее или позднее произведенные изделия.



## 9. ГАРАНТИЙНЫЕ ОБЯЗАТЕЛЬСТВА

9.1. Гарантийный срок эксплуатации изделия составляет 3 года со дня продажи, при соблюдении потребителем условий монтажа, эксплуатации, транспортировки и хранения, изложенных в данном руководстве.

9.2. Устройство не подлежит гарантийному обслуживанию в случае:

- предъявления товара с незаполненным (неправильно заполненным) гарантийным талоном;
- наличия механических повреждений или следов вскрытия корпуса;
- нарушения условий эксплуатации, изложенных в данном руководстве.

**Замена вышедшей из строя электротехнической продукции осуществляется в точке продажи при наличии корректно заполненного гарантийного талона:**

Место продажи	Дата продажи	Штамп магазина и подпись продавца

Производитель оставляет за собой право вносить изменения в конструкцию и спецификации выпускаемых изделий в любое время без предварительного уведомления и без каких-либо обязательств внести такие же изменения в ранее или позднее произведенные изделия.

