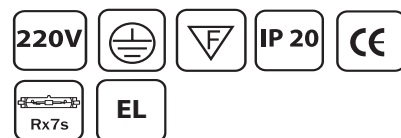


Конструкция

- Отражатель - зеркальный анодированный алюминий;
- Рассеиватель - утопленное декоративное мозаичное стекло;
- Конструкция крепления рассеивателя в светильнике выполнена таким образом, чтобы максимально экономить время при монтаже и обслуживании светильника, обеспечивая при этом надежность крепления;
- Стандартное исполнение: электронный пускорегулирующий аппарат, патрон для лампы, сетевая колодка, провод с высоковольтной изоляцией;
- Светильник комплектуется электронным ПРА. Благодаря малому весу ЭПРА, уменьшена механическая нагрузка на потолок.



Область применения

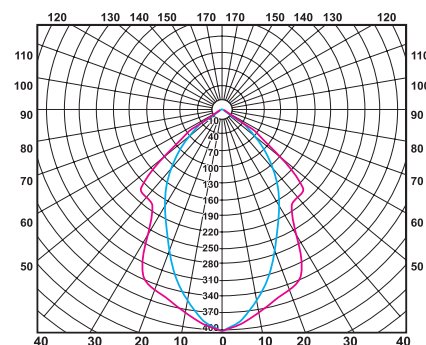
- Универмаги, магазины мод;
- Супермаркеты;
- Фойе, холлы.

Модель	Мощность, Вт	Тип цоколя
TL08WMH-03	1*70	Rx7s
TL08WMH-03	1*150	Rx7s

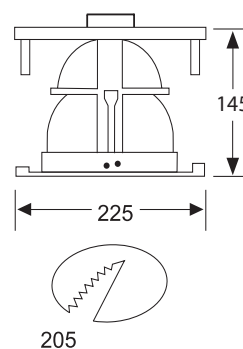
* Рабочее положение лампы +/-45° относительно горизонтальной поверхности

Коды для заказа светильников

Модель	Мощность, Вт	EL
TL08WMH-03	1*70	11758
TL08WMH-03	1*150	11741



Кривая светораспределения - П
Тип кривой силы света - Г
КПД - 54%



Установка

- Светильник может устанавливаться как в любой тип минеральных подвесных потолков, так и в потолки из гипсокартона.

Упаковка

- Каждый светильник упаковывается помимо картонной коробки в полиэтиленовый пакет.

Масса нетто, кг	Количество штук в упаковке	Размеры упаковки, мм	Объем, куб. м	Вес брутто, кг
1,30	1	290x275x200	0,016	1,60