

ПРЕДЛОЖЕНИЕ ДЛЯ ОТЕЛЕЙ



LN4650



LN4651



LN4653



LN4652



F430R8





F430R3V10








F430V10







MH201

Артикул	КАРТОННЫЙ ВЫКЛЮЧАТЕЛЬ МуНОМЕ
<input type="radio"/> LN4649	 Картонный выключатель для управления питанием гостиничного номера. Встроенная подсветка, таймер 30 секунд на отключение. Питание 230 В~, 2 модуля. Комплектуется лицевой панелью.
<input type="radio"/> LN4648	 Картонный выключатель с RFID считывателем для управления питанием гостиничного номера. Встроенная подсветка, таймер 30 секунд на отключение. Питание 27 В от шины МуНОМЕ, 2 модуля. Комплектуется лицевой панелью.

КОНТРОЛЬНЫЕ ИНДИКАТОРЫ ДЛЯ КОМНАТ	
<input type="radio"/> LN4650	 Индикатор «НЕ БЕСПОКОИТЬ» – «УБЕРИТЕ КОМНАТУ» со встроенной кнопкой звонка.
<input type="radio"/> LN4651	 Индикатор «НЕ БЕСПОКОИТЬ» – «УБЕРИТЕ КОМНАТУ» со встроенной кнопкой звонка с считывателем карт.
<input type="radio"/> LN4653	 Клавишное управляющее устройство для индикаторов «НЕ БЕСПОКОИТЬ» – «БЕРИТЕ КОМНАТУ», комплектуется декоративными клавишами с символами.
<input type="radio"/> LN4652	 Управляющее устройство с 8 кнопками для управления освещением, приводами, сценариями и звуковой системой.
<input type="radio"/> 3541 3542	Этикетки формата А5 для индивидуального подбора символов для устройства LN4652 (3541 – черный, 3542 – белый).

ТЕРМОСТАТЫ	
<input type="radio"/> LN4691	 Локальный термостат с дисплеем. Может работать как независимая зона, при этом не имеет значения установлен ли центральный блок или нет. Снабжен встроенным датчиком температуры воздуха и входом для «сухих» контактов (напр. контакт окна). Может использоваться для различных типов систем, а также для управления скоростями фанкойлов. Возможен автоматический режим «зима/лето» с соответствующими системами. Подключение к шине SCS, габарит 2 модуля.

Артикул	АКТИВАТОРЫ
<input type="radio"/> F430R8	 Активатор с 8 независимыми реле для контроля клапанов типа «открыт/закрыт», моторизованных клапанов (открыт-закрыт, три положения), насосов, 2- или 4-трубных фанкойлов. 4 А резистивная нагрузка, 1 А для моторов, насосов и фанкойлов. Подключение к шине SCS, габарит 4 DIN модуля.
<input type="radio"/> F430R3V10	 Активатор с 3 независимыми реле и 2 выходами 0-10 В для контроля 2- или 4-трубных фанкойлов с пропорциональными клапанами 0-10 В. 4 А резистивная нагрузка, 1 А для фанкойлов; подключение к шине SCS, габариты 4 DIN модуля.
<input type="radio"/> F430V10	 Активатор с 2 выходами 0-10 В для управления пропорциональными клапанами 0-10 В; подключение к шине SCS, габариты 2 DIN модуля.

ШЛЮЗ	
<input type="radio"/> MH201	 Управляет сценариями (до 50) в комнате отеля (поддерживаются только базовые таймерные и логические условия), работает как шлюз для конфигурирования и контроля через приложения диспетчеризации.

ПРОГРАММНОЕ ОБЕСПЕЧЕНИЕ	
<input type="radio"/> 3544SW	Программное приложение для диспетчеризации отеля с возможностью контроля статуса и базового управления – до 20 комнат.
<input type="radio"/> 3546SW	См. выше – для отелей более 20 комнат.

ПРЕДЛОЖЕНИЕ ДЛЯ ОТЕЛЕЙ

На этой странице описаны устройства, специально предназначенные для отелей. Предложение VTicino для отелей включает в себя также и ряд других устройств, которые упоминаются в различных частях этого каталога.



LN4549



L4177



NT4915TN



N4915SETBL



N4373H



NT4915DD



NT4915MR



N4547



N4033

Артикул

КАРТОННЫЙ ВЫКЛЮЧАТЕЛЬ

<input type="radio"/> LN4549		Картонный выключатель для управления питанием гостиничного номера. Встроенная подсветка, таймер 30 секунд на отключение. Питание 230 В~, 2 модуля. Комплектуется лицевой панелью.
<input type="radio"/> LN4548		Картонный выключатель с RFID считывателем для управления питанием гостиничного номера. Встроенная подсветка, таймер 30 секунд на отключение. Питание 220 В, 2 модуля. Комплектуется лицевой панелью.

Артикул

КЛАВИША ДЛЯ ПЕРСОНАЛИЗИРОВАННЫХ РАССЕИВАТЕЛЕЙ

<input type="checkbox"/> N4915TN <input type="checkbox"/> NT4915TN <input type="checkbox"/> L4915TN		Клавиша для традиционных элементов управления, дополняется персонализированным рассеивателем.
<input type="checkbox"/> N4915SETBL <input type="checkbox"/> NT4915SETBL <input type="checkbox"/> L4915SETBL		Набор рассеивателей с символом «Свет у кровати» (50 шт. в комплекте).

- N4547
- NT4547
- L4547

ЛИЦЕВАЯ ПАНЕЛЬ ДЛЯ КАРТОННЫХ ВЫКЛЮЧАТЕЛЕЙ

<input type="checkbox"/> N4547 <input type="checkbox"/> NT4547 <input type="checkbox"/> L4547		Лицевые панели для традиционных электрических или шинных МуНОМЕ картонных выключателей – установка совместима только с 2-модульными монтажными коробками.
<input type="checkbox"/> N4551 <input type="checkbox"/> NT4551 <input type="checkbox"/> L4551		Лицевые панели для традиционных электрических или шинных МуНОМЕ картонных выключателей – 3 модуля.

РОЗЕТКА ДЛЯ ЭЛЕКТРОБРИТВ

<input type="checkbox"/> N4177* <input type="checkbox"/> NT4177* <input type="checkbox"/> L4177*		Розетка для электробритв с изолированным трансформатором, 230 В~, 50/60 Гц, выход 115/230 В~, 20 ВА, 3 модуля.
--	--	--

* ПРИМЕЧАНИЕ: при установке с декоративной рамкой AIR, для упрощения монтажа, рекомендуется использовать адаптеры для монтажных коробок (стр. 62).

КНОПКА СО ШНУРОМ

<input type="checkbox"/> N4033 <input type="checkbox"/> NT4033 <input type="checkbox"/> L4033		Кнопка со шнуром 1P (НО) 10 А, для сигнализации в ванной комнате.
---	--	---

- N4915DD
- NT4915DD
- L4915DD

КЛАВИШИ С СИМВОЛАМИ

<input type="checkbox"/> N4915MR <input type="checkbox"/> NT4915MR <input type="checkbox"/> L4915MR		Клавиши для традиционных элементов управления с символом «Не беспокоить».
<input type="checkbox"/> N4915MR <input type="checkbox"/> NT4915MR <input type="checkbox"/> L4915MR		Клавиши для традиционных элементов управления с символом «Уборка номера».
<input type="checkbox"/> N4915M2DD <input type="checkbox"/> NT4915M2DD <input type="checkbox"/> L4915M2DD		Клавиши для традиционных элементов управления с символом «Не беспокоить» – 2 модуля.

СВЕТОДИОДНЫЙ РЕГУЛИРУЕМЫЙ СВЕТИЛЬНИК ДЛЯ ЧТЕНИЯ

<input type="checkbox"/> N4362 <input type="checkbox"/> NT4362 <input type="checkbox"/> L4362		Устанавливается у изголовья кровати. Обеспечивает направленное освещение. Оснащен гибким держателем, позволяющим устанавливать лампу в любом удобном положении. Встроенный выключатель. Потребляемая мощность: 3,3 Вт. Световой поток: 110 лм. Срок службы: 40 000 ч. Размер: 1 модуль. Поставляется с лицевой панелью.
---	--	---

ДЕРЖАТЕЛЬ ДЛЯ СИГНАЛЬНЫХ ЛАМП

<input type="checkbox"/> N4373H <input type="checkbox"/> NT4373H <input type="checkbox"/> L4373H		Предназначен для установки за дверью номера, имеет два рассеивателя с индикаторами «НЕ БЕСПОКОИТЬ» и «УБРАТЬ НОМЕР» – используется с двумя светодиодами арт. LN4742V12T (12 В) или LN4742V230T (230 В).
<input type="checkbox"/> N4028H <input type="checkbox"/> L4028H		Однополюсный переключатель на два направления 16 А – 250 В пер. тока для установки в гостиницах, для сообщений: «НЕ БЕСПОКОИТЬ» и «УБРАТЬ НОМЕР». Используется со световым указателем. Устройства соответствуют стандарту BS EN 60 669-1.