






# РЕЛЕ И ТАЙМЕРЫ

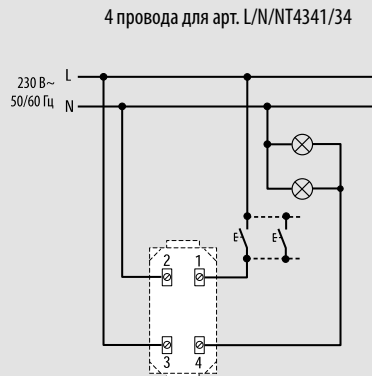
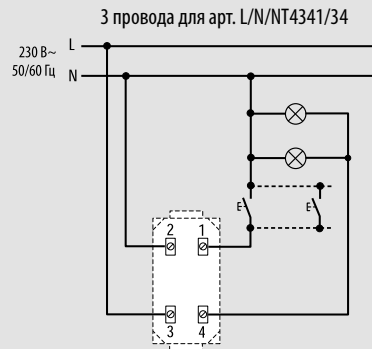


Артикул	СИЛОВОЕ РЕЛЕ
<input type="checkbox"/> N4330/230 <input type="checkbox"/> NT4330/230 <input checked="" type="checkbox"/> L4330/230	 Силовое реле с Н.О./Н.З. контактами 250 В~, ток 10 А активная нагрузка / 4 А индуктивная нагрузка, напряжение питания катушки реле 230 В~.
<input type="checkbox"/> N4330/12 <input type="checkbox"/> NT4330/12 <input checked="" type="checkbox"/> L4330/12	 См. выше — напряжение питания катушки реле 12 В~.
<input type="checkbox"/> N4330/24 <input type="checkbox"/> NT4330/24 <input checked="" type="checkbox"/> L4330/24	 См. выше — напряжение питания катушки реле 24 В~.

	ИМПУЛЬСНОЕ РЕЛЕ
<input type="checkbox"/> N4341* <input type="checkbox"/> NT4341* <input checked="" type="checkbox"/> L4341*	 Импульсное реле, выключатель 10 АХ, 250 В~ — 3-проводное.
<input type="checkbox"/> N4341/34 <input type="checkbox"/> NT4341/34 <input checked="" type="checkbox"/> L4341/34	 Импульсное реле, выключатель 10 АХ, 250 В~ — 3/4 проводное.

\*ПРИМЕЧАНИЕ: уточните возможность поставки данного изделия у торгового представителя Bticino.

### ИМПУЛЬСНОЕ РЕЛЕ: СХЕМА ПОДКЛЮЧЕНИЯ



### ПОДКЛЮЧЕНИЕ МОНОСТАБИЛЬНОГО РЕЛЕ АРТ. N/NT/L 4330/230 К ХРОНОТЕРМОСТАТУ АРТ. N/NT/L 4451

