

РОЗЕТКИ

Немецкий и французский стандарты



HD4141
HD4141W

HD4141PW

HD4142AN



HS4141
HS4141W



HC4141
HC4141W



HC4141PW




HS4142AN



H4141R



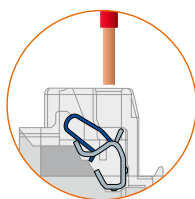
H4142R



Прежде, чем установить светодиод, удалите пластиковую заглушку и установите розетку в суппорт

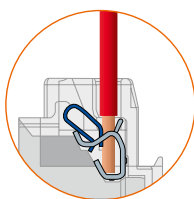
ПРИМЕР ПОДКЛЮЧЕНИЯ ЖЕСТКОГО КАБЕЛЯ

1

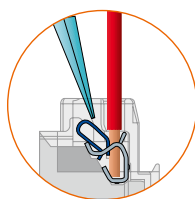


Вставить кабель в клемму

2


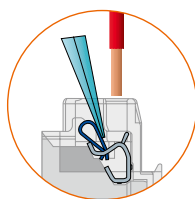


3



Для извлечения кабеля использовать отвертку

4



Две независимые клеммные пружины гарантируют превосходный зажим кабелей разных диаметров, до 2,5 мм²

Артикул	РОЗЕТКИ НЕМЕЦКОГО СТАНДАРТА	
	2 модуля	
<input type="checkbox"/> HD4141 <input type="checkbox"/> HC4141 <input checked="" type="checkbox"/> HS4141		Розетка 2К+3, 10/16 А 250 В с боковыми заземляющими контактами Schuko, с экранированными контактами, с защитными шторками.
<input type="radio"/> H4141R		См. выше. Цвет красный – для выделенной линии питания.
<input type="checkbox"/> HD4141W <input type="checkbox"/> HC4141W <input checked="" type="checkbox"/> HS4141W		Розетка 2К+3, 10/16 А 250 В с боковыми заземляющими контактами Schuko, с экранированными контактами. – Клеммы с автоматическим зажимом, с защитными шторками.
<input type="checkbox"/> HD4141PW <input type="checkbox"/> HC4141PW <input checked="" type="checkbox"/> HS4141PW		См. выше. С крышкой. – Клеммы с автоматическим зажимом, с защитными шторками.
<input type="radio"/> H4141RW		См. выше. Цвет красный – для выделенной линии питания. – Клеммы с автоматическим зажимом, с защитными шторками.

Артикул	РОЗЕТКИ ФРАНЦУЗСКОГО СТАНДАРТА	
	2 модуля	
<input type="checkbox"/> HD4142AN <input type="checkbox"/> HC4142AN <input checked="" type="checkbox"/> HS4142AN		Розетка 2К+3, 10/16 А 250 В с экранированными контактами.
<input type="radio"/> H4142R		Розетка 2К+3, 10/16 А 250 В с экранированными контактами. Цвет красный – для выделенной линии питания.

КЛЕММЫ С АВТОМАТИЧЕСКИМ ЗАЖИМОМ CAGE CLAMP®S: ПРЕВОСХОДНОЕ ПОДКЛЮЧЕНИЕ

Инновационные клеммы с автоматическим зажимом проводников, для жестких и гибких кабелей. Постоянное давление на кабели гарантирует оптимальный контакт, гарантируя безопасность и длительный срок службы.
 – Простое и быстрое подключение: необходимо всего лишь зачистить кабель и поместить его в клемму.
 – Для извлечения кабеля из клеммы используйте отвертку.

ПРИМЕЧАНИЕ:

Белый

Алюминий

Антрацит

Без клавиши