
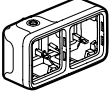
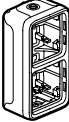
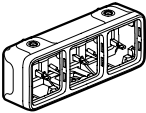



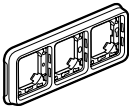

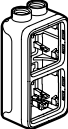
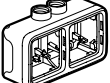


Plexo IP 55 – IK 07

коробки для накладного монтажа и суппорты для встраенного монтажа



В коробки для накладного монтажа и в суппорты с рамкой для встраенного монтажа вставляются механизмы Plexo (см. стр. 632-639)
Коробки для накладного монтажа оснащены безвинтовыми зажимами Nybloc для 2-х проводников

Упак	Кат. №	Коробки для накладного монтажа с мембранными сальниками	Упак	Кат. №	Суппорты с рамками для встраенного монтажа	
10	Серый 0 696 51	<p>Коробки для накладного монтажа с мембранными сальниками</p> <p>Коробки оснащены съемными мембранными сальниками. Непосредственный ввод проводников (надрезать не нужно)</p> <p>Одноместная монтажная коробка Один ввод</p>  <p>Двух- и трехместные монтажные коробки Без перегородок между отсеками, что облегчает присоединение проводников и дает возможность установить в коробки штпсельные розетки с заводским электромонтажом</p> <p>Двухместная монтажная коробка, два ввода</p>  <p>Двухместная монтажная коробка, вертикальная установка Два ввода</p>  <p>Трехместная монтажная коробка, вертикальная установка</p> <p>0 696 72 0 696 90</p> <p>0 696 61 0 696 91</p> <p>0 696 79</p> <p>0 696 80</p> <p>Трехместная монтажная коробка, горизонтальная установка 3 ввода</p> 	<p>Используются только с монтажными коробками французского или немецкого стандарта</p> <p>Одноместный суппорт с рамкой Для одного механизма Plexo</p>  <p>Двух- и трехместные суппорты с рамками Расстояние между точками крепления – 71 мм</p> <p>Двухместный суппорт с рамкой для двух механизмов Plexo, горизонтальная установка</p>  <p>Двухместный суппорт с рамкой для двух механизмов Plexo, вертикальная установка</p>  <p>Трехместный суппорт с рамкой для трех механизмов Plexo, горизонтальная установка</p> 	10	Серый 0 696 81	Белый 0 696 92
	5			0 696 83	0 696 94	
5	0 696 85	0 696 96				
5	0 696 87	0 696 98				
5	Серый ISO 20 0 696 56	<p>Коробки с кабельными вводами для накладного монтажа</p> <p>Одноместная монтажная коробка Один ввод</p>  <p>Двухместная монтажная коробка, вертикальная установка Два ввода сверху</p>  <p>Двухместная монтажная коробка, горизонтальная установка Два ввода сверху</p> 	PG 0 696 52	0 696 52		
			0 696 68	0 696 64		
			0 696 78	0 696 74		