

Мини-плинтусы DLPlus

Кат. №(№): 0 300 04/07/08/10/14/15/17/20/21/22/26/27/33,
0 302 07, 0 302 11, 302 13/14, 302 16/18/21/23/24/26/ 27/28/41/43/
51/53 /54/71/73/74/81/83/86/88/90 - 0 302 93, 0 301 10/12/14/91/93
0 306 54/67, 0 303 00/03/16/26, 0 312 00 - 0 312 09/11/13/14,
0 333 01/10/11/15/16/17/21/30, 0 336 00 - 09, 0 308 01/04/05

| СОДЕРЖАНИЕ | СТР. |
|-------------------------------------|------|
| 1. Описание..... | 1–2 |
| 2. Аксессуары..... | 3–7 |
| 3. Рамки ЭУИ..... | 8 |
| 4. Характеристики материалов ... | 9 |
| 5. Технические характеристики | 9–10 |



1. ОПИСАНИЕ


Система прокладки кабелей на основе мини-плинтусов DLPlus обеспечивает:

- возможность изменения конфигурации системы в любое время;
- разделение, защиту и отвод кабелей электроустановки (разделение силовых и слаботочных сетей даже в углах);
- широкий выбор профилей, отделочных и монтажных аксессуаров (заглушки, накладки на стык крышки, профиля, внутренние, внешние и плоские углы, отводы).

Перегородки, крышки и накладки на защелках позволяют выравнивать профили, что упрощает их монтаж.

Продукция отвечает требованиям к надежности, безопасности и основным техническим характеристикам стандарта EN 50085-2-1 (IP 40, IK 07).

Мини-плинтусы DLPlus с держателем кабеля (мембрана stop-fils)



Мини-плинтусы оснащены специальными держателями-мембранами, удерживающими кабель внутри профиля.

Без перегородки

С перегородкой



Держатель кабеля

Упрощает и ускоряет установку, удерживая все провода внутри корпуса мини-плинтуса до защелкивания крышки.

Удобство установки

Во время установки проводники фиксируются в мини-плинтусе с 1 или 2 секциями при помощи мембран, удерживающих кабель.

Скорость установки

- фиксатор кабеля встроен в мини-плинтус (не требуются дополнительные аксессуары)
- простота прокладки проводов
- быстрая установка крышки

1. ОПИСАНИЕ (продолжение)

Экспортная линейка:

| Профили | Кат. № | Кол-во метров в упаковке |
|-------------|----------|--------------------------|
| 20x12,5 с/п | 0 300 07 | 120 м |
| 20x12,5 б/п | 0 300 08 | 120 м |
| 32x12,5 с/п | 0 300 14 | 80 м |
| 32x12,5 б/п | 0 300 15 | 80 м |
| 40x12,5 с/п | 0 300 20 | 60 м |
| 32x16 б/п | 0 308 04 | 60 м |
| 40x16 с/п | 0 300 21 | 48 м |
| 60x16 с/п | 0 300 26 | 40 м |
| 32x20 б/п | 0 300 17 | 50 м |
| 40x20 б/п | 0 300 27 | 48 м |
| 60x20 с/п | 0 301 14 | 32 м |
| 75x20 с/п | 0 300 33 | 20 м |

| Профили | Кат. № | Кол-во метров в упаковке |
|-----------|----------|--------------------------|
| 20x10 с/п | 0 308 01 | 160 м |
| 20x10 б/п | 0 308 02 | 160 м |
| 32x10 с/п | 0 308 05 | 100 м |
| 16x16 б/п | 0 300 04 | 120 м |
| 25x16 б/п | 0 300 10 | 72 м |
| 40x16 б/п | 0 300 22 | 48 м |
| 32x25 б/п | 0 301 12 | 40 м |
| 40x25 б/п | 0 301 10 | 32 м |

Примечание. с/п = с перегородкой, б/п = без перегородки.

Мини-плинтусы DLPlus

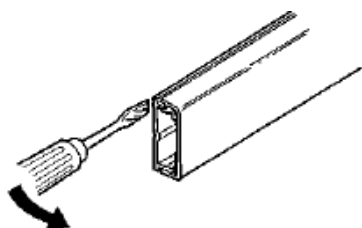
Кат. №(№): 0 300 04/07/08/10/14/15/17/20/21/22/26/27/33,
0 302 07, 0 302 11, 302 13/14, 302 16/18/21/23/24/26/ 27/28/41/43/
51/53 /54/71/73/74/81/83/86/88/90 - 0 302 93, 0 301 10/12/14/91/93
0 306 54/67, 0 303 00/03/16/26, 0 312 00 - 0 312 09/11/13/14,
0 333 01/10/11/15/16/17/21/30, 0 336 00 - 09, 0 308 01/04/05

1. ОПИСАНИЕ (продолжение)

1.1. Мини-плинтус без центральной перегородки
кат. № 0 300 04/08/10/15/17/22/27, 0 308 02/04, 0 301 10/12



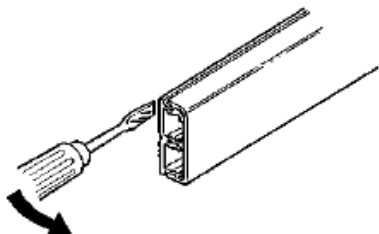
Крышка защелкивается на корпусе (для демонтажа используется инструмент, напр. отвертка).



1.2. Мини-плинтус с центральной перегородкой
кат. № 30007/14/20/21/26/33 и 0 301 14, 0 308 01/05



Крышка защелкивается на корпусе (для демонтажа используется инструмент, напр. отвертка).



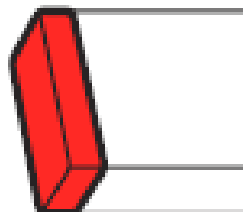
Длина профиля - 2 м.
Цвет белый RAL 9003

Тип крепления:

- клеевое
- дюбели для быстрого крепления (без винтов и гвоздей кат. № 0 308 98/99);
- шурупы и гвозди.

2. АКСЕССУАРЫ

2.1. Заглушка
кат. № 0 312 00/01/02/03/04/05/06/07/08/09/11/13/14, 0 302 90 и 0 303 00



Цвет белый RAL 9003

Предназначена для заделки концов мини-плинтуса:

- с сохранением степени защиты;
 - улучшение внешнего вида (место реза скрыто);
 - имеется левая или правая торцевая заглушка.
- Заглушка вставляется в пазы мини-плинтуса и крепится винтами.

| Кат. № | Размер мини-плинтуса, мм | Кол-во штук в упаковке |
|----------|--------------------------|------------------------|
| 0 312 00 | 20x10 | 10 |
| 0 312 01 | 32x10 | 10 |
| 0 312 02 | 20x12,5 | 20 |
| 0 312 03 | 32x12,5 | 20 |
| 0 312 04 | 40x12,5 | 10 |
| 0 312 05 | 16x16 | 10 |
| 0 312 06 | 25x16 | 10 |
| 0 312 07 | 32x16 | 10 |
| 0 312 08 | 40x16 | 10 |
| 0 312 09 | 32x20 | 10 |
| 0 312 11 | 40x20 | 10 |
| 0 312 13 | 32x25 | 10 |
| 0 312 14 | 40x25 | 10 |
| 0 302 90 | 60x16/20 | 10 |
| 0 303 00 | 75x20 | 10 |

Мини-плинтусы DLPlus

Кат. №(№): 0 300 04/07/08/10/14/15/17/20/21/22/26/27/33,
0 302 07, 0 302 11, 302 13/14, 302 16/18/21/23/24/26/ 27/28/41/43/
51/53 /54/71/73/74/81/83/86/88/90 - 0 302 93, 0 301 10/12/14/91/93
0 306 54/67, 0 303 00/03/16/26, 0 312 00 - 0 312 09/11/13/14,
0 333 01/10/11/15/16/17/21/30, 0 336 00 - 09, 0 308 01/04/05

2. АКЦЕССУАРЫ (продолжение)

2.2. Внутренние / внешние регулируемые углы
кат. № 0 302 11/21/41/51/71/81/86/91/92, 0 333 15/25/26/55 и
0 303 01/02

| Кат. № | Размер мини-плинтуса | Кол-во штук в упаковке |
|-------------|----------------------|------------------------|
| 0 302 11 | 20x10 | 20 |
| 0 302 51 | 32x10 | 10 |
| 0 302 21 | 20x12,5 | 10 |
| 0 302 51 | 32x12,5 | 10 |
| 0 301 91 | 16x16 | 10 |
| 0 302 41 | 25x16 | 10 |
| 0 333 15 | 40x12,5 | 10 |
| 0 333 25 | 32x16 | 10 |
| 0 333 26 | 40x16 | 10 |
| 0 302 71 | 32x20 | 10 |
| 0 302 81 | 40x20 | 10 |
| 0 333 55 | 32x25 | 10 |
| 0 302 86 | 40x25 | 10 |
| 0 302 91/92 | 60x16/20 | 10 |
| 0 303 01/02 | 75x20 | 10 |

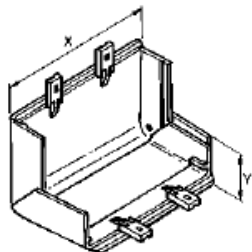
Примечание:

Специальная конструкция внутренних / внешних углов для мини-плинтусов кат. № 0 301 14 и 0 300 33 предусматривает винтовое крепление к перегородкам.

Специальные внешние углы:

Внешний угол кат. № 0 302 92 для мини-плинтуса 60x20

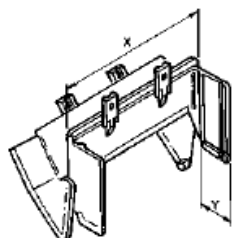
Внешний угол кат. № 0 303 02 для мини-плинтуса 75x20



Специальные внутренние углы:

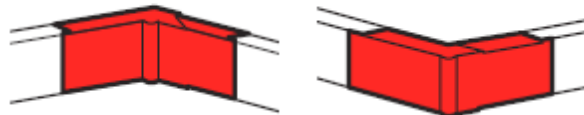
Внутренний угол кат. № 0 302 91 для мини-плинтуса 60x20

Внутренний угол кат. № 0 303 01 для мини-плинтуса 75x20



2. АКЦЕССУАРЫ (продолжение)

2.2. Внутренние / внешние регулируемые углы
кат. № 0 302 11/21/41/51/71/81/86/91/92, 0 333 15/25/26/55 и 0
303 01/02 (продолжение)



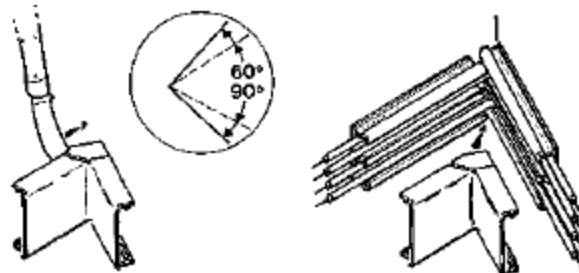
Углы предназначены для соединения двух мини-плинтусов одинакового сечения под углом, а также:

- позволяют не резать мини-плинтусы под острым углом;
- позволяют обеспечить заявленную степень защиты;
- улучшают внешний вид конструкции (место реза скрыто, толщина не увеличивается или увеличивается незначительно);
- защелкиваются на корпусе мини-плинтуса;
- позволяют регулировать внутренние/внешние углы от 60° до 120°.

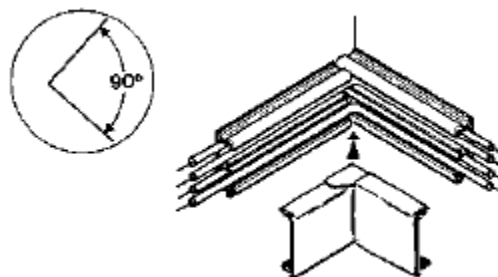
Цвет белый RAL 9003

Монтаж внутреннего угла:

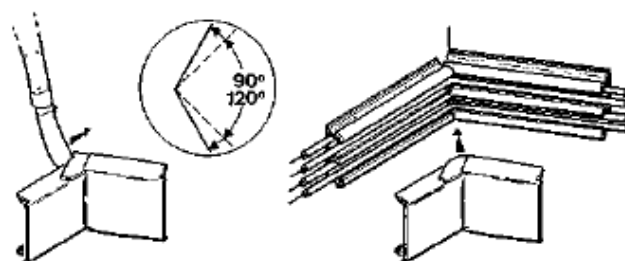
На 60°



На 90°



На 120°

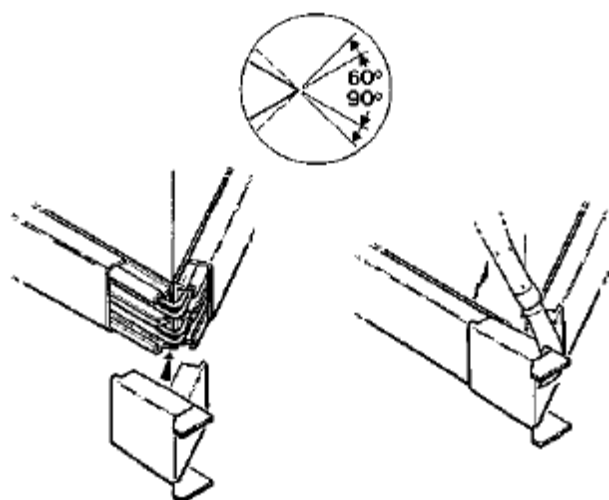


2. АКЦЕССУАРЫ (продолжение)

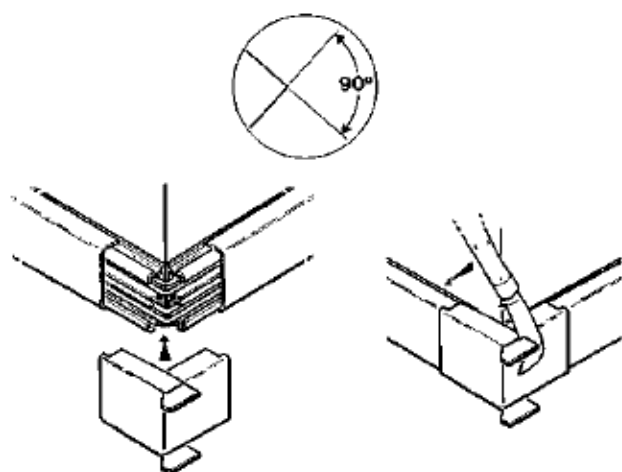
2.2. Внутренние / внешние регулируемые углы
 кат. № 0 302 11/21/41/51/71/81/86/91/92, 0 333 15/25/26/55 и 0
 303 01/02 (продолжение)

Монтаж внешнего угла:

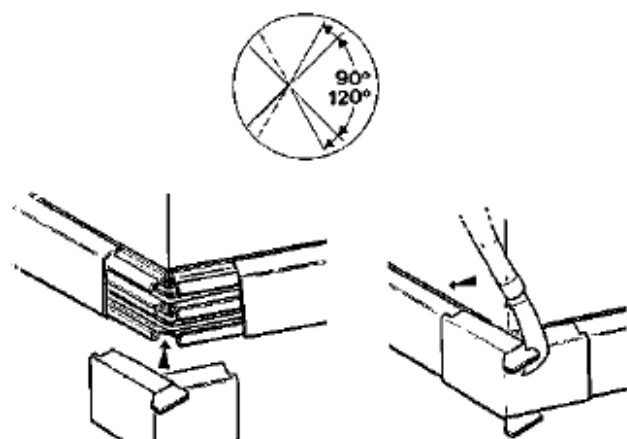
На 60°



На 90°

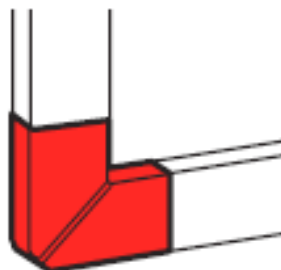


На 120°



2. АКЦЕССУАРЫ (продолжение)

2.3. Регулируемые плоские углы
 кат. № 0 302 23/53/73/83/93, 0 333 16/27/28 и 0 303 03



Цвет белый RAL 9003

Углы предназначены для соединения двух мини-плинтусов одинакового сечения под углом, а также:

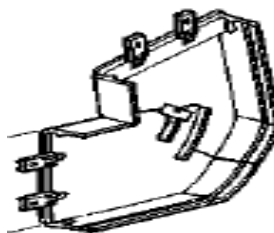
- позволяют не разрезать мини-плинтусы под острым углом;
- позволяют обеспечить заявленную степень защиты;
- улучшают внешний вид конструкции;
- защелкиваются на корпусах установленных встык мини-плинтусов;
- позволяют регулировать плоские углы от 85° до 95°.

| Кат. № | Размер мини-плинтуса | Кол-во штук в упаковке |
|----------|----------------------|------------------------|
| 0 302 13 | 20x10 | 20 |
| 0 302 23 | 20x12,5 | 10 |
| 0 302 53 | 32x12,5 | 10 |
| 0 333 16 | 40x12,5 | 10 |
| 0 301 93 | 16x16 | 10 |
| 0 302 43 | 25x16 | 10 |
| 0 333 27 | 32x16 | 10 |
| 0 333 28 | 40x16 | 10 |
| 0 302 73 | 32x20 | 10 |
| 0 302 83 | 40x20 | 50 |
| 0 333 57 | 32x25 | 10 |
| 0 302 88 | 40x25 | 10 |
| 0 302 93 | 60x16/20 | 10 |
| 0 303 03 | 75x20 | 50 |

Примечание
 Специальная конструкция плоских углов для мини-плинтусов кат. № 0 301 14 и 0 300 33 предусматривает винтовое крепление к перегородкам.


Специальные плоские углы:

Плоский угол кат. № 0 302 93 для мини-плинтуса 60x20
 Плоский угол кат. № 0 303 03 для мини-плинтуса 75x20



2. АКЦЕССУАРЫ (продолжение)

2.4. Накладки на стык мини-плинтусов
 кат. № 0 336 00/01/02/03/04/06/07/08/09



Цвет белый RAL 9003

Позволяют:

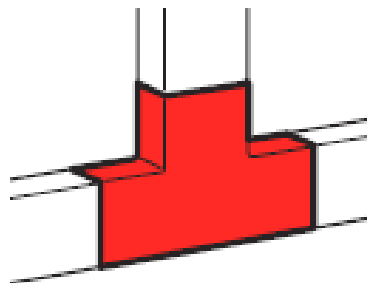
- соединить встык две крышки мини-плинтусов одинакового сечения;
- обеспечить заявленную степень защиты
- улучшить внешний вид конструкции, закрыв место стыка

Сначала накладка фиксируется на одной крышке, затем вторая крышка вставляется в накладку, и вся конструкция защелкивается на мини-плинтусе.

| Кат. № | Размер мини-плинтуса | Кол-во штук в упаковке |
|----------|----------------------|------------------------|
| 0 336 00 | 16x16 | 20 |
| 0 336 01 | 25x16 | 20 |
| 0 336 02 | 20x10/12,5 | 20 |
| 0 336 03 | 32x10/12,5 | 20 |
| 0 336 04 | 32x16 | 20 |
| 0 336 05 | 32x25 | 10 |
| 0 336 06 | 40x16/20 | 20 |
| 0 336 07 | 40x25 | 10 |
| 0 336 08 | 60x16/20 | 20 |
| 0 336 09 | 75x20 | 20 |

2. АКЦЕССУАРЫ (продолжение)

2.5. Плоские Т-образные отводы
 кат. № 0 302 07/08/09/18/24/27/28/54/74 и 0 333 30



Цвет белый RAL 9003

Т-образные отводы позволяют:

- соединить встык два мини-плинтуса одинакового сечения;
 - обеспечить заявленную степень защиты;
 - улучшить внешний вид конструкции, закрыв место стыка.
- Отводы защелкиваются на корпусе мини-плинтуса.

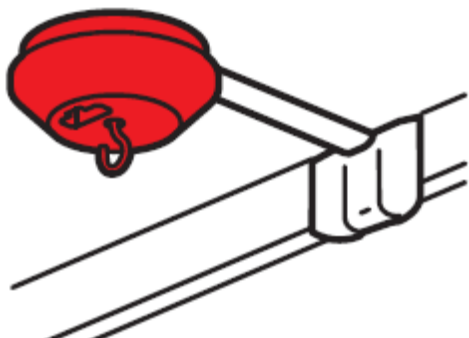
| Кат. № | Размер мини-плинтуса | Кол-во штук в упаковке |
|----------|----------------------|------------------------|
| 0 302 07 | 40x12,5/16 | 10 |
| 0 302 08 | 40x20 | 10 |
| 0 302 09 | 60x16/20 | 10 |
| 0 302 14 | 20x10 | 10 |
| 0 302 74 | 32x20 | 10 |
| 0 302 18 | 75x20 | 10 |
| 0 302 24 | 20x12,5 | 10 |
| 0 302 27 | 32x25 | 10 |
| 0 302 28 | 40x25 | 10 |
| 0 302 54 | 32x10/12,5 | 10 |
| 0 333 30 | 32x16 | 10 |

Мини-плинтусы DLPlus

Кат. №(№): 0 300 04/07/08/10/14/15/17/20/21/22/26/27/33,
0 302 07, 0 302 11, 302 13/14, 302 16/18/21/23/24/26/ 27/28/41/43/
51/53 /54/71/73/74/81/83/86/88/90 - 0 302 93, 0 301 10/12/14/91/93
0 306 54/67, 0 303 00/03/16/26, 0 312 00 - 0 312 09/11/13/14,
0 333 01/10/11/15/16/17/21/30, 0 336 00 - 09, 0 308 01/04/05

2. АКЦЕССУАРЫ (продолжение)

2.6. Коробка со штекером для потолочных светильников
кат. № 0 306 54



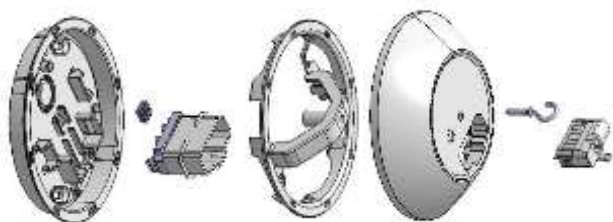
Подсоединение светильников

Устанавливается на потолке при помощи винтов:

- сохраняет степень защиты;
- улучшает внешний вид (место стыка скрыто).

Цвет белый RAL 9003

Поставляется с фрезой-разверткой диаметром 100 мм



Высота 40 мм

Соединительный элемент к мини-каналу:

- мини-канал DLPlus 20x12,5;
- соединительный элемент 32x8 кат. № 0 306 67;
- соединительный элемент 32x9 кат. № 0 190 10.

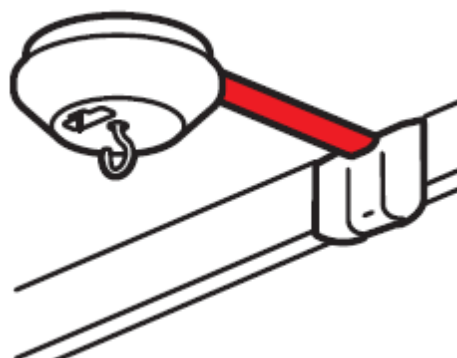


Максимальная нагрузка: 25 кг, при условии, что коробка крепится соответствующими фиксирующими устройствами.

Упаковка: 10 штук

2. АКЦЕССУАРЫ (продолжение)

2.7. Соединительный элемент кат. № 0 306 67



Длина 3 м

Цвет белый RAL 9003

Соединительный элемент между верхним блоком и кольцевым каналом

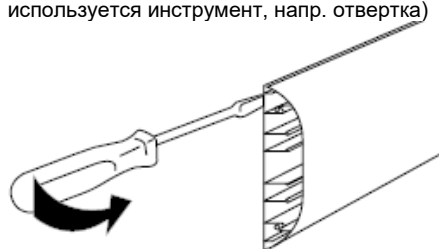
Установка при помощи клея: наличие самоклеящегося слоя

Упрощает и ускоряет установку, удерживая все провода (4 провода) внутри корпуса до защелкивания крышки.

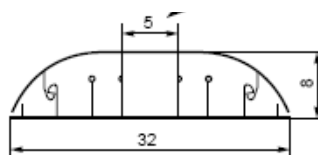
Крепление:

- клеевое
- дюбели для быстрого крепления (без винтов и гвоздей кат. № 0 308 98/99);
- винты, гвозди...

Крышка защелкивается на корпусе (для демонтажа используется инструмент, напр. отвертка)

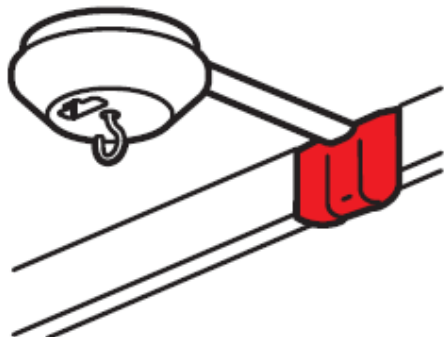


Размеры

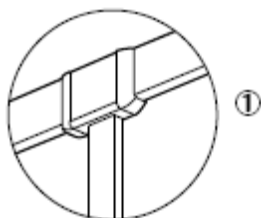


2. АКЦЕССУАРЫ (продолжение)

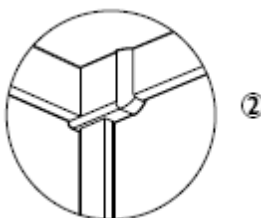
2.8. Ответвление с перегородкой
 кат. № 0 302 16/26 и 0 333 17/29



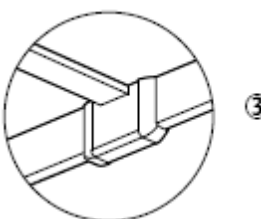
Варианты монтажа:



1. Т-образное соединение



2. Угловое соединение



3. Потолочное соединение

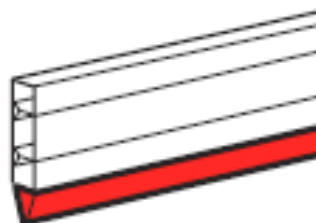
Цвет белый RAL 9003

Ответвления с перегородкой позволяют:
 - сохранить заявленную степень защиты;
 - улучшить внешний вид конструкции, закрыв место разреза;
 Ответвления защелкиваются на корпусе мини-плинтуса и крепятся к стене винтами.

| Кат. № | Кат.№ мини-плинтуса |
|----------|----------------------|
| 0 302 16 | 0 300 17/27 |
| 0 302 26 | 0 300 26/33/0 301 14 |
| 0 333 17 | 0 300 14/15 |
| 0 333 29 | 0 308 04/0 300 21 |

2. АКЦЕССУАРЫ (продолжение)

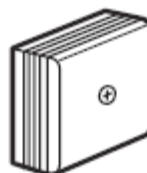
2.9. Подкладка под плинтус кат. № 0 306 77



Цвет RAL 8014

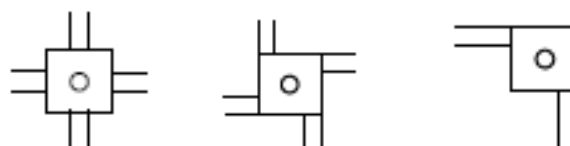
Длина подкладки - 2,1 м, цвет сепия коричневая.
 Позволяет прокладывать плинтус вплотную к полу.
 Крепится на клейкой ленте.

2.10. Коробки ответвительные кат. № 0 303 16/26



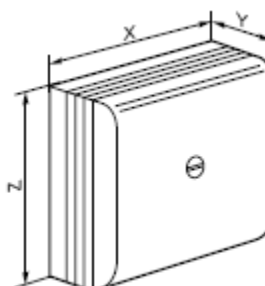
Коробки позволяют:

- выполнить соединительные ответвления в 4 направлениях;
- сохранить заявленную степень защиты;
- улучшить внешний вид конструкции, закрыв место разреза..



Цвет белый RAL 9003

Размеры



| Кат. № | X (мм) | Y (мм) | Z (мм) |
|----------|--------|--------|--------|
| 0 303 16 | 75 | 35 | 75 |
| 0 303 26 | 110 | 50 | 110 |

Мини-плинтусы DLPlus

Кат. №(№): 0 300 04/07/08/10/14/15/17/20/21/22/26/27/33,
 0 302 07, 0 302 11, 302 13/14, 302 16/18/21/23/24/26/ 27/28/41/43/
 51/53 /54/71/73/74/81/83/86/88/90 - 0 302 93, 0 301 10/12/14/91/93
 0 306 54/67, 0 303 00/03/16/26, 0 312 00 - 0 312 09/11/13/14,
 0 333 01/10/11/15/16/17/21/30, 0 336 00 - 09, 0 308 01/04/05

3. РАМКИ ЭЛЕКТРОУСТАНОВОЧНЫХ ИЗДЕЛИЙ

Мини-плинтусы DLPlus: монтаж электроустановочного оборудования

| ПРОФИЛИ | | КОРОБКИ НАКЛАДНОГО МОНТАЖА MOSAIC | | | | | УНИВЕРСАЛЬНЫЕ КОРОБКИ НАКЛАДНОГО МОНТАЖА (ПОСАДОЧНЫЙ РАЗМЕР 60 ММ) | | | |
|-----------------------|--------|-----------------------------------|---------------------------|---------------------------|---------------------------|---------------------------|--|--|--|----------|
| | 2,10 м | Монтаж вдоль профиля + адаптер | | | | | Монтаж вдоль профиля | | | |
| | | 2 модуля | 4 модуля | 6 модулей | 2 x 4 модуля | 3 x 4 модуля | 1 пост Горизонтальная и вертикальная установка | 2 поста Горизонтальная установка | 3 поста Горизонтальная установка | |
| ● мини-плинтусы белые | | | | | | | | | | |
| 20 x 12,5 | | 0 300 07 0 300 08 | 0 316 11 + 0 317 01 | 0 316 13 + 0 317 02 | 0 316 14 + 0 317 03 | 0 316 21 + 0 317 02 | 0 316 22 + 0 317 03 | 0 316 94 | 0 316 95 | 0 316 96 |
| 32 x 12,5 | | 0 300 14 0 300 15 | 0 316 11 + 0 317 01 | 0 316 13 + 0 317 02 | 0 316 14 + 0 317 03 | 0 316 21 + 0 317 02 | 0 316 22 + 0 317 03 | 0 316 94 | 0 316 95 | 0 316 96 |
| 40 x 12,5 | | 0 300 20 | 0 316 11 + 0 317 01 | 0 316 13 + 0 317 02 | 0 316 14 + 0 317 03 | 0 316 21 + 0 317 02 | 0 316 22 + 0 317 03 | 0 316 94 | 0 316 95 | 0 316 96 |
| 32 x 16 | | 0 308 04 | 0 316 11 + 0 317 04 | 0 316 13 + 0 317 05 | 0 316 14 + 0 317 06 | 0 316 21 + 0 317 05 | 0 316 22 + 0 317 06 | 0 316 94 | 0 316 95 | 0 316 96 |
| 40 x 16 | | 0 300 21 | 0 316 11 + 0 317 04 | 0 316 13 + 0 317 05 | 0 316 14 + 0 317 06 | 0 316 21 + 0 317 08 | 0 316 22 + 0 317 06 | 0 316 94 | 0 316 95 | 0 316 96 |
| 60 x 16 | | 0 300 26 | 0 316 11 + 0 317 07 | 0 316 13 + 0 317 08 | 0 316 14 + 0 317 09 | 0 316 21 + 0 317 08 | 0 316 22 + 0 317 09 | 0 316 94 | 0 316 95 | 0 316 96 |
| 32 x 20 | | 0 300 17 | 0 316 11 + 0 317 07 | 0 316 13 + 0 317 08 | 0 316 14 + 0 317 09 | 0 316 21 + 0 317 08 | 0 316 22 + 0 317 09 | 0 316 94 | 0 316 95 | 0 316 96 |
| 40 x 20 | | 0 300 27 | 0 316 11 + 0 317 07 | 0 316 13 + 0 317 08 | 0 316 14 + 0 317 09 | 0 316 21 + 0 317 08 | 0 316 22 + 0 317 09 | 0 316 94 | 0 316 95 | 0 316 96 |
| 60 x 20 | | 0 301 14 | 0 316 11 + 0 317 07 | 0 316 13 + 0 317 08 | 0 316 14 + 0 317 09 | 0 316 21 + 0 317 08 | 0 316 22 + 0 317 09 | 0 316 94 | 0 316 95 | 0 316 96 |
| 75 x 20 | | 0 300 33 | 0 316 11 + 0 317 07 | 0 316 13 + 0 317 08 | 0 316 14 + 0 317 09 | 0 316 21 + 0 317 08 | 0 316 22 + 0 317 09 | 0 316 94 | 0 316 95 | 0 316 96 |

| КОРОБКИ НАКЛАДНОГО МОНТАЖА ОТЕО | | | | КОРОБКИ НАКЛАДНОГО МОНТАЖА MOSAIC | | | | | |
|---------------------------------|---------------------------------|----------------------|--|-----------------------------------|-----------------------------------|---------------------------|---------------------------|---------------------------|---------------------------|
| Горизонт. и верт. 1 пост | Горизонт. и верт. 2 поста | Монтаж на профиль | Монтаж на профиль, узкая (одномодуль- ная) | Монтаж на профиль 2 модуля | Монтаж на конце профиля + адаптер | | | | |
| | | | | | 2 модуля | 4 модуля | 6 модулей | 2 x 4 модуля | 3 x 4 модуля |
| ● мини-плинтусы белые | | | | | | | | | |
| 0 314 04 | 0 314 14 | 0 314 05 | 0 314 57 | | 0 316 11 + 0 316 40 | 0 316 13 + 0 316 40 | 0 316 14 + 0 316 40 | 0 316 21 + 0 316 40 | 0 316 22 + 0 316 40 |
| 0 314 04 | 0 314 14 | 0 314 05 | 0 314 57 | | 0 316 11 + 0 316 41 | 0 316 13 + 0 316 41 | 0 316 14 + 0 316 41 | 0 316 21 + 0 316 41 | 0 316 22 + 0 316 41 |
| 0 314 04 | 0 314 14 | 0 314 05 | 0 314 59 | | 0 316 11 + 0 316 42 | 0 316 13 + 0 316 42 | 0 316 14 + 0 316 42 | 0 316 21 + 0 316 42 | 0 316 22 + 0 316 42 |
| 0 314 56 | 0 314 66 | 0 314 07 | 0 314 59 | | 0 316 11 + 0 316 41 | 0 316 13 + 0 316 41 | 0 316 14 + 0 316 41 | 0 316 21 + 0 316 41 | 0 316 22 + 0 316 41 |
| 0 314 56 | 0 314 66 | 0 314 07 | 0 314 59 | | 0 316 11 + 0 316 42 | 0 316 13 + 0 316 42 | 0 316 14 + 0 316 42 | 0 316 21 + 0 316 42 | 0 316 22 + 0 316 42 |
| 0 314 56 | 0 314 66 | 0 314 07 | | 0 303 77 | 0 316 11 + 0 316 45 | 0 316 13 + 0 316 45 | 0 316 14 + 0 316 45 | 0 316 21 + 0 316 45 | 0 316 22 + 0 316 45 |
| 0 314 08 | 0 314 18 | 0 314 09 | | | 0 316 11 + 0 316 46 | 0 316 13 + 0 316 46 | 0 316 14 + 0 316 46 | 0 316 21 + 0 316 46 | 0 316 22 + 0 316 46 |
| 0 314 08 | 0 314 18 | 0 314 09 | | | 0 316 11 + 0 316 47 | 0 316 13 + 0 316 47 | 0 316 14 + 0 316 47 | 0 316 21 + 0 316 47 | 0 316 22 + 0 316 47 |
| 0 314 08 | 0 314 18 | 0 314 09 | | 0 303 77 | 0 316 11 + 0 316 45 | 0 316 13 + 0 316 45 | 0 316 14 + 0 316 45 | 0 316 21 + 0 316 45 | 0 316 22 + 0 316 45 |
| 0 314 08 | 0 314 18 | 0 314 09 | | 0 303 78 | | 0 316 13 + 0 316 48 | 0 316 14 + 0 316 48 | 0 316 21 + 0 316 48 | 0 316 22 + 0 316 48 |

4. ХАРАКТЕРИСТИКИ МАТЕРИАЛОВ

Профили, крышки и перегородки выполнены из ПВХ белого цвета RAL 9003.

Пластиковые аксессуары:

аксессуары выполнены из АБС-пластика или ПВХ белого цвета RAL 9003

5. ТЕХНИЧЕСКИЕ ХАРАКТЕРИСТИКИ

Вместимость мини-плинтусов

Типы проводников: HO7V-K (обычно NFC 32-201)

| Размеры (мм) | Каталожный номер | Количество секций | Сечение (мм ²) | Ø макс. мм |
|--------------|------------------|-------------------|----------------------------|------------|
| 20*12,5 | 0 300 08 | 1 | 160 | 10 |
| 32*12,5 | 0 300 15 | 1 | 285 | 2x10 |
| 40*12,5 | 0 300 20 | 1 | 150 | 10 |
| | | 2 | 150 | 10 |
| 32*16 | 0 308 04 | 1 | 360 | 13 |
| 40*16 | 0 300 21 | 1 | 190 | 14 |
| | | 2 | 190 | 14 |
| 32*20 | 0 300 17 | 1 | 450 | 17 |
| 40*20 | 0 300 27 | 1 | 580 | 17 |
| 20*12,5 | 0 300 07 | 1 | 70 | 6,5 |
| | | 2 | 70 | 6,5 |
| 32*12,5 | 0 300 14 | 1 | 120 | 10 |
| | | 2 | 120 | 10 |
| 60*20 | 0 301 14 | 1 | 200 | 12,5 |
| | | 2 | 200 | 12,5 |
| | | 3 | 320 | 17 |
| 75*20 | 0 300 33 | 1 | 290 | 17 |
| | | 2 | 290 | 17 |
| | | 3 | 445 | 2x12 |

5. ТЕХНИЧЕСКИЕ ХАРАКТЕРИСТИКИ (продолжение)

Характеристики мини-плинтусов DLPlus в соответствии с требованиями стандарта EN 50085-2-1.

| | |
|--|---------------------------------------|
| 6.2 Стойкость к ударам во время монтажа и эксплуатации | 2.0 Дж |
| 6.3 Минимальная температура хранения и транспортировки | - 25 °С |
| 6.3 Минимальная температура монтажа и эксплуатации | - 5 °С |
| 6.3 Максимальная температура эксплуатации | + 60 °С |
| 6.4 Стойкость к распространению горения | Не распространяет |
| 6.5 Электрическая непрерывность | Нет |
| 6.6. Электрические характеристики изоляции | Электрически изолирующий материал |
| 6.7 Степени защиты оболочки | IP40 |
| 6.9 Способ демонтажа крышки | С использованием инструмента |
| 6.101 Варианты монтажа | Настенный монтаж Потолочный монтаж |
| 6.102 Назначение | Тип 1 |
| Номинальное напряжение | 500 В |
| Степень защиты от механических ударов | IK 07 |

Системы мини-плинтусов DLPlus согласно стандарта EN 50085-2-1

| Мини-плинтусы | | | Заглушка |
|-----------------|----------|----------------------------|----------|
| Корпус / крышка | Кат. № | Сечение (мм ²) | |
| 20x12,5 с/п | 0 300 07 | 70/70 | 0 312 02 |
| 20x12,5 б/п | 0 300 08 | 160 | 0 312 02 |
| 32x12,5 с/п | 0 300 14 | 120/120 | 0 312 03 |
| 32x12,5 б/п | 0 300 15 | 285 | 0 312 03 |
| 40x12,5с/п. | 0 300 20 | 150/150 | 0 312 04 |
| 32x16 б/п | 0 308 04 | 360 | 0 312 07 |
| 40x16 с/п | 0 300 21 | 190/190 | 0 312 08 |
| 60x16 с/п | 0 300 26 | 155/270/155 | 0 302 90 |
| 32x30 б/п | 0 300 17 | 450 | 0 312 09 |
| 40x20 б/п | 0 300 27 | 580 | 0 312 11 |
| 60x20 с/п | 0 301 14 | 200/320/200 | 0 302 90 |
| 75x20 с/п | 0 300 33 | 290/445/290 | 0 303 00 |
| 20x10 с/п | 0 308 01 | 50/50 | 0 312 00 |
| 20x10 б/п | 0 308 02 | 110 | 0 312 00 |
| 32x10 с/п | 0 308 05 | 90/90 | 0 312 01 |
| 16x16 б/п | 0 300 04 | 120 | 0 312 05 |
| 25x16 б/п | 0 300 10 | 190 | 0 312 06 |
| 40x16 б/п | 0 300 22 | 400 | 0 312 08 |
| 60x16 с/п | 0 300 26 | 155/270/155 | 0 302 90 |
| 32x25 б/п | 0 301 12 | 560 | 0 312 13 |
| 40x25 б/п | 0 301 10 | 740 | 0 312 14 |