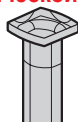
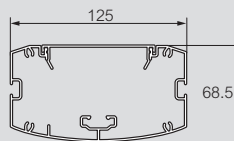


6 531 79

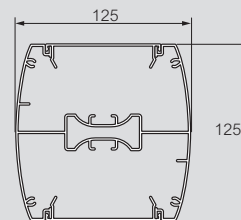
| Упак.   | Кат. №    | Аксессуары   |
|---|-----------|--|
| 1   | 6 531 69  | Металлическая разделительная перегородка, длина 1,1 м  |
| 1   | 6 531 80  | Панельный индикатор 150 x 150 мм   |
| 1   | 6 531 81  | Кронштейн для крепления телевизионного экрана 10-26 дюйм/25-66 см  |
| 1   | 6 531 82  | Кронштейн для крепления телевизионного экрана 26-42 дюйм/66-107 см   |
| 1   | 6 531 83  | Столик: белого цвета   |
| <b>Монтажные коробки</b>  |           |  |
| 1   | 5 102 03  | Соединительная коробка   |
| <b>Суппорт для механизмов Mosaic</b>  |           |  |
| 1   | 6 531 79  | Суппорт для механизмов Mosaic на 4 модуля  |
| 1   | 6 531 78* | Адаптор для механизмов Mosaic на 2 и 3 модуля  |
| <b>Опоры для крепления суппортов для модульного оборудования на L-рейке (в колоннах и мини-колоннах)</b>  |           |  |
| Для крепления суппортов для модульного оборудования на L-рейке (например, модульных автоматических выключателей) в колоннах и мини-колоннах. Используются с двумя проставками шириной 0,5 модуля Кат. № 4 063 07 (стр. 250) |           |  |
| Ширина: 1 модуль<br>С защитной крышкой для предотвращения несанкционированного доступа.<br>Для установки в универсальные колонны и мини-колонны следует использовать суппорт на 4 модуля Кат. № 6 531 79                    |           |  |
| Суппорт для механизмов Mosaic (Кат. № 0 802 52 (стр. 862) и рамка для механизмов Mosaic на 4 модуля Кат. №№ 0 788 14, 0 793 14 или 0 790 54 (стр. 860)  |           |  |
| 5   | 0 310 69  | Цвет белый   |
| 5   | 0 307 87  | Цвет алюминий  |
| 5   | 6 530 75  | Цвет черный  |
| <b>Комплекты для гибкого подвода питания</b>  |           |  |
| <b>Для универсальных колонн на 1 секцию</b>   |           |  |
| 1   | 6 530 63* | Цвет белый   |
| 1   | 6 530 64* | Цвет алюминий  |
| 1   | 6 530 65  | Цвет черный  |
| <b>Декоративный комплект для телескопической стойки колонн на 1 или 2 секции</b>  |           |  |
| Состоит из двух ПВХ крышек и основания  |           |  |
| 1   | 6 530 66  | Цвет белый   |
| 1   | 6 530 67  | Цвет алюминий  |
| 1   | 6 530 68  | Цвет черный  |
| <b>Аксессуары для колонн</b>  |           |  |
| 1   | 6 530 56  | Гибкий комплект Ovaline<br>Для горизонтального присоединения кабельных лотков<br>Длина: 1 м<br>Комплектуется монтажными скобами. |
| <b>Аксессуары для мобильных мини-колонн на 1 или 2 секции</b>   |           |  |
| 1   | 6 530 84  | Столик: Цвет белый   |
| 1   | 6 530 85  | Столик с индукционным зарядным устройством 1000 мА: Цвет белый   |
| 1   | 6 530 86  | Основание для мобильной мини-колонны: Цвет белый   |
| 1   | 6 530 87  | Основание для мобильной мини-колонны: Цвет алюминий  |
| 1   | 6 530 88  | Комплект из четырех колес с держателем кабеля  |


**Размеры (в мм)**

Колонны на 1 секцию и мини-колонны



Колонны на 2 секции и мини-колонны


**Число присоединяемых проводников**

Колонны на 1 секцию

| Макс. число проводников (для проводников каждого типа) | 1 секция | 1 секция (с одним механизмом) |
|--|----------|-------------------------------|
|  |          |                               |
| Секция   | A        | A                             |
| Общее сечение(мм <sup>2</sup> )                        | 6900     | 5050                          |
| Число проводников                                      | Ø7 мм    | 120                           |
|  | Ø9 мм    | 72                            |
|  | Ø11 мм   | 50                            |

Колонны на 2 секции

| Макс. число проводников (для проводников каждого типа) | 2 секции |      | 2 секции (с одним механизмом) |      |
|--|----------|------|-------------------------------|------|
|  |          |      |                               |      |
| Секция   | A        | B    | A                             | B    |
| Общее сечение(мм <sup>2</sup> )                        | 6170     | 6170 | 4280                          | 6170 |
| Число проводников                                      | Ø7 мм    | 106  | 72                            | 106  |
|  | Ø9 мм    | 62   | 42                            | 62   |
|  | Ø11 мм   | 44   | 44                            | 26   |

**Схема установки специальной опоры для крепления суппортов для модульного оборудования на L-рейке Кат. №№ 0 307 87, 0 310 69 и 6 530 75**
