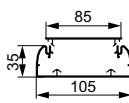










Кабель-каналы DLP 35x105

комплект «профиль + крышка»



Упак.	Кат. №	Кабель-каналы
20 ⁽¹⁾ 24	Белый 0 104 63 0 105 82	Кабель - канал Поставляется с гибкой крышкой шириной 85 мм Длина 2 м 35 x 105 мм 
		 Перегородка разделительная 2 мм
		Накладки на стыки
20	0 106 91	 Накладка на стык профиля Монтаж на защелках (Позволяет выравнивать кабель-каналы в процессе монтажа)
20	0 106 92	 Накладка на стык профиля самоклеющаяся (устанавливается по окончании монтажа)
10	0 108 02	 Накладка на стык крышек

Упак.	Кат. №	Углы и заглушки
		Углы внутренние и внешние Состоят из 2 деталей для монтажа на нижней и верхней стенке кабель-канала Гибкая крышка монтируется поверх углов
10	0 106 01	 Угол внутренний переменный от 80° до 100°
10	0 106 21	 Угол внешний переменный от 60° до 120°
10	0 107 84	Угол плоский  Угол плоский 90°
20	0 107 01	Заглушка  Заглушка торцевая

Упак.	Кат. №	Отводы
		Отвод плоский
5	0 107 35	 Отвод с переходом на кабель-канал шириной 80 мм
5	0 107 37	 Отвод с переходом на кабель-канал шириной 105 мм с крышкой 65
5	0 107 36	 Отвод с переходом на кабель-канал шириной 105 мм с крышкой 85
		Отвод угловой
5	0 107 63	 Отвод на кабель-канал 35 x 80, 35 x 105 50 x 80 или 50 x 105 мм Применяется совместно с внутренними углами Кат. № 0 106 01 или 0 106 02
		Аксессуары
24 ⁽¹⁾	0 105 80	Накладка плинтусная  Длина 2 м, цвет угольно-серый Для применения кабель-канала в качестве плинтуса
		Держатели кабелей
50	0 106 81	 Скоба
100	0 308 81	 Основание для хомута